

AKDENİZ SU ÜRÜNLERİ VE HAYVANSAL MAMULLER İHRACATÇILARI BİRLİĞİ

ARALIK 2024 İHRACAT RAPORU



ASHİB

Akdeniz Su Ürünleri ve Hayvansal Mamuller
İhracatçıları Birliği

Hazırlayan:
Tarım Sektörleri Şubesi

<https://www.akib.org.tr>



ASHİB

AKDENİZ SU ÜRÜNLERİ VE HAYVANSAL MAMULLER İHRACATÇILARI BİRLİĞİ

WWW.AKİB.ORG.TR

YUMURTA
SEKTÖRÜ




KANATLI ETİ



BAĞIRSAK - SAKATAT



BALIKLAR VE SU
ÜRÜNLERİ



SÜT VE SÜT
ÜRÜNLERİ



1-31 ARALIK İHRACAT RAKAMLARI

SEKTÖREL BAZDA İHRACAT RAKAMLARI -1.000 \$

SEKTÖRLER	TÜRKİYE GENELİ				AKİB				TÜRKİYE GENELİ				AKİB			
	1 - 31 ARALIK				1 - 31 ARALIK				1 OCAK - 31 ARALIK				1 OCAK - 31 ARALIK			
	2023	2024	Değişim (%24/23)	Pay(24) (%)	2023	2024	Değişim (%24/23)	Pay(24) (%)	2023	2024	Değişim (%24/23)	Pay(24) (%)	2023	2024	Değişim (%24/23)	Pay(24) (%)
I. TARIM	3.359.492	3.438.982	2,4	17,0	567.767	531.816	-6,3	35,3	35.076.224	36.232.902	3,3	16,0	5.250.966	5.222.646	-0,5	30,3
A. BİTKİSEL ÜRÜNLER	2.379.232	2.381.330	0,1	11,8	453.482	417.096	-8,0	27,7	23.612.401	24.474.448	3,7	10,8	4.042.529	3.941.557	-2,5	22,9
Hububat, Bakliyat, Yağlı Tohumlar ve Mamulleri	1.116.050	1.138.861	2,0	5,6	178.320	190.601	6,9	12,6	12.322.904	11.914.564	-3,3	5,3	2.084.754	1.971.276	-5,4	11,4
Yaş Meyve ve Sebze	486.503	350.662	-27,9	1,7	229.462	178.396	-22,3	11,8	3.487.956	3.402.917	-2,4	1,5	1.530.342	1.545.513	1,0	9,0
Meyve Sebze Mamulleri	235.797	248.189	5,3	1,2	20.400	14.312	-29,8	0,9	2.403.020	2.728.089	13,5	1,2	186.387	200.638	7,6	1,2
Kuru Meyve ve Mamulleri	169.055	179.420	6,1	0,9	12.102	10.559	-12,8	0,7	1.607.590	1.856.211	15,5	0,8	99.788	106.879	7,1	0,6
Fındık ve Mamulleri	238.499	288.020	20,8	1,4	8.145	16.944	108,0	1,1	1.862.380	2.639.346	41,7	1,2	44.033	68.241	55,0	0,4
Zeytin ve Zeytinyağı	54.033	71.410	32,2	0,4	4.125	5.407	31,1	0,4	871.187	813.567	-6,6	0,4	67.906	37.956	-44,1	0,2
Tütün	67.533	90.567	34,1	0,4	271	211	-22,1	0,0	922.289	978.690	6,1	0,4	22.222	5.883	-73,5	0,0
Süs Bitkileri ve Mamulleri	11.762	14.200	20,7	0,1	657	666	1,4	0,0	135.076	141.065	4,4	0,1	7.097	5.171	-27,1	0,0
B. HAYVANSAL ÜRÜNLER	305.794	348.115	13,8	1,7	31.154	27.988	-10,2	1,9	3.485.635	3.863.099	10,8	1,7	316.842	381.924	20,5	2,2
Su Ürünleri ve Hayvansal Mamuller	305.794	348.115	13,8	1,7	31.154	27.988	-10,2	1,9	3.485.635	3.863.099	10,8	1,7	316.842	381.924	20,5	2,2
C. AĞAÇ VE ORMAN ÜRÜNLERİ	674.466	709.537	5,2	3,5	83.131	86.732	4,3	5,8	7.978.188	7.895.355	-1,0	3,5	891.595	899.165	0,8	5,2
Mobilya, Kağıt ve Orman Ürünleri	674.466	709.537	5,2	3,5	83.131	86.732	4,3	5,8	7.978.188	7.895.355	-1,0	3,5	891.595	899.165	0,8	5,2
II. SANAYİ	15.753.712	16.199.436	2,8	80,3	1.069.305	942.968	-11,8	62,5	180.641.087	183.821.571	1,8	81,3	10.614.196	11.706.052	10,3	68,0
A. TARIMA DAYALI İŞLENMİŞ ÜRÜNLER	1.134.029	1.140.151	0,5	5,7	90.026	108.784	20,8	7,2	14.161.289	13.889.852	-1,9	6,1	1.114.781	1.206.009	8,2	7,0
Tekstil ve Hammaddeleri	763.047	782.578	2,6	3,9	85.651	101.212	18,2	6,7	9.551.140	9.495.712	-0,6	4,2	1.056.968	1.124.398	6,4	6,5
Deri ve Deri Mamulleri	115.523	110.163	-4,6	0,5	1.012	1.336	32,1	0,1	1.858.439	1.526.663	-17,9	0,7	16.645	20.122	20,9	0,1
Halı	255.459	247.411	-3,2	1,2	3.363	6.236	85,4	0,4	2.751.709	2.867.477	4,2	1,3	41.168	61.489	49,4	0,4
B. KİMYEVİ MADDELER VE MAM.	2.696.474	2.658.128	-1,4	13,2	528.058	311.948	-40,9	20,7	30.492.911	30.785.242	1,0	13,6	4.793.679	4.843.305	1,0	28,1
Kimyevi Maddeler ve Mamulleri	2.696.474	2.658.128	-1,4	13,2	528.058	311.948	-40,9	20,7	30.492.911	30.785.242	1,0	13,6	4.793.679	4.843.305	1,0	28,1
C. SANAYİ MAMULLERİ	11.923.208	12.401.157	4,0	61,5	451.221	522.235	15,7	34,6	135.986.887	139.146.477	2,3	61,6	4.705.736	5.656.738	20,2	32,8
Hazır giyim ve Konfeksiyon	1.449.997	1.262.830	-12,9	6,3	26.034	26.023	0,0	1,7	19.242.984	17.920.376	-6,9	7,9	353.393	362.908	2,7	2,1
Otomotiv Endüstrisi	3.170.928	3.487.428	10,0	17,3	65.857	70.683	7,3	4,7	34.990.071	37.211.661	6,3	16,5	788.977	909.040	15,2	5,3

Gemi, Yat ve Hizmetleri	222.202	221.166	-0,5	1,1	4	48	1088,7	0,0	1.939.909	1.912.251	-1,4	0,8	10.596	8.137	-23,2	0,0
Elektrik ve Elektronik	1.431.535	1.478.712	3,3	7,3	31.289	41.645	33,1	2,8	16.201.135	16.677.730	2,9	7,4	454.859	418.111	-8,1	2,4
Makine ve Aksamları	990.222	965.989	-2,4	4,8	31.277	33.649	7,6	2,2	11.327.728	11.190.109	-1,2	4,9	458.998	440.258	-4,1	2,6
Demir ve Demir Dışı Metaller	949.119	974.852	2,7	4,8	66.399	72.520	9,2	4,8	12.465.031	12.434.194	-0,2	5,5	770.439	759.278	-1,4	4,4
Çelik	1.347.375	1.446.369	7,3	7,2	199.392	241.846	21,3	16,0	14.859.040	16.149.331	8,7	7,1	1.528.455	2.401.546	57,1	13,9
Çimento Cam Seramik ve Toprak Ürünleri	352.003	341.289	-3,0	1,7	8.680	7.265	-16,3	0,5	4.598.854	4.314.179	-6,2	1,9	97.011	90.911	-6,3	0,5
Mücevher	694.627	617.112	-11,2	3,1	242	157	-35,3	0,0	7.651.795	7.458.367	-2,5	3,3	2.910	4.011	37,8	0,0
Savunma ve Havacılık Sanayii	718.289	996.862	38,8	4,9	362	590	62,8	0,0	5.544.667	6.734.843	21,5	3,0	9.945	15.283	53,7	0,1
İklimlendirme Sanayii	596.911	608.550	1,9	3,0	21.683	27.809	28,3	1,8	7.165.672	7.143.436	-0,3	3,2	230.151	247.255	7,4	1,4
III. MADENCİLİK	506.654	536.241	5,8	2,7	31.841	33.482	5,2	2,2	5.744.316	6.011.734	4,7	2,7	244.570	293.847	20,1	1,7
Madencilik Ürünleri	506.654	536.241	5,8	2,7	31.841	33.482	5,2	2,2	5.744.316	6.011.734	4,7	2,7	244.570	293.847	20,1	1,7
T O P L A M (TİM*)	19.619.857	20.174.660	2,8	100,0	1.668.913	1.508.266	-9,6	100,0	221.461.627	226.066.207	2,1	100,0	16.109.731	17.222.545	6,9	100,0
İhracatçı Birlikleri Kaydından Muaf İhracat ile Antrepo ve Serbest Bölgeler Farkı	3.338.194	3.288.366	-1,5	14,0					34.165.802	35.859.028	5,0	13,7				
GENEL İHRACAT TOPLAMI	22.958.051	23.463.025	2,2	100,0	1.668.913	1.508.266	-9,6	100,0	255.627.429	261.925.235	2,5	100,0	16.109.731	17.222.545	6,9	100,0

TÜRKİYE GENELİ
SU ÜRÜNLERİ VE HAYVANSAL MAMULLERİ SEKTÖREL
İHRACAT RAKAMLARININ DEĞERLENDİRMESİ

2024 yılı Aralık dönemi sektör özelinde ihracat rakamlarına göre; Türkiye su ürünleri ve hayvansal mamulleri ihracatı, 2023 yılının eş değer dönemine kıyasla, %13,8 oranında artış yaşanarak 348,1 milyon \$ olarak gerçekleşmiştir. Sektörün 2024 yılı Aralık ayı Türkiye toplam ihracatındaki payı %1,7 olmuştur.

Akdeniz İhracatçı Birlikleri Genel Sekreterliğinin 2024 yılı Aralık ayı sektör özelinde ihracat rakamları incelendiğinde ise; yaklaşık 28 milyon \$ su ürünleri ve hayvansal mamulleri ihracatı gerçekleştirildiği görülmektedir. Bir önceki yılın eş değer dönemine kıyasla sektör ihracatında %10,2 oranında düşüş yaşanmıştır.

TÜRKİYE GENELİ
SU ÜRÜNLERİ VE HAYVANSAL MAMULLERİ SEKTÖRÜ
ÜRÜN ÖZELİNDE İHRACAT RAKAMLARININ DEĞERLENDİRMESİ

Türkiye Geneli Su Ürünleri ve Hayvansal Mamuller Sektörü 2024 yılı Aralık ayı ürün ihracatı değer açısından incelendiğinde; Balıklar (Taze, soğutulmuş) %25'lik pay ve 86,5 milyon \$ ile ilk sırada, Balık Filetoları %20'lik pay ve 68,9 milyon \$ ile ikinci sırada yer alırken; %10'luk pay ve 36 milyon \$ ile Balıklar(Dondurulmuş) üçüncü sırada yer almaktadır.

NO	ÜRÜN ADI	2023 ARALIK			2024 ARALIK			DEĞİŞİM			PAY	
		KG	TUTAR (USD)	Ortalama Birim Fiyat (USD)	KG	TUTAR (USD)	Ortalama Birim Fiyat (USD)	(%)			(%)	
								KG	TUTAR (USD)	Ortalama Birim Fiyat (USD)	KG	TUTAR (USD)
1	BALIKLAR(TAZE.SOĞUTULMUŞ)	11.865.015	58.910.323	4,97	13.605.318	86.577.155	6,36	14,67	47	28	14	25
2	BALIK FİLETOLARI	2.916.450	29.729.642	10,19	5.450.395	68.902.886	12,64	86,88	132	24	6	20
3	BALIKLAR(DONDURULMUŞ)	7.214.120	32.093.663	4,45	6.559.484	36.005.718	5,49	-9,07	12	23	7	10
4	KÜMES HAYVANLARI.ETLERİ VE SAKATATLARI	36.718.424	62.432.700	1,70	24.987.503	35.844.079	1,43	-31,95	-43	-16	26	10
5	KUŞ VE KÜMES HAYVALARI YUMURTALARI	17.423.065	39.320.287	2,26	8.983.190	28.134.684	3,13	-48,44	-28	39	9	8
6	PEYNİRLER VE LOR(PEYAZ PEYNİR HARİÇ)	3.981.778	18.339.350	4,61	4.450.107	20.990.178	4,72	11,76	14	2	5	6
7	SÜT TOZU	1.432.683	3.779.890	2,64	3.539.628	9.200.918	2,60	147,06	143	-1	4	3
8	HAZIRLANMIŞ.KONSERVE EDİLMİŞ ET.SAKATAT	6.662.289	11.993.226	1,80	4.165.422	8.108.470	1,95	-37,48	-32	8	4	2
9	PEYNİR ALTI SUYU	4.804.734	3.539.591	0,74	10.298.228	7.840.555	0,76	114,34	122	3	11	2
10	HAZIRLANMIŞ.KONSERVE VE DONDURLMUŞ BALIKLAR	1.097.201	7.170.881	6,54	995.942	6.373.583	6,40	-9,23	-11	-2	1	2
11	ETTEN SAKATATTAN YAPILMIŞ SOSİS	3.848.430	6.490.649	1,69	3.361.365	5.321.768	1,58	-12,66	-18	-6	3	2
12	BAGIRSAK(KURUTULMUŞ ŞİRDENLER)	779.271	4.717.165	6,05	748.029	4.676.218	6,25	-4,01	-1	3	1	1
13	TABIİ BAL	695.387	2.704.402	3,89	1.194.631	4.501.811	3,77	71,79	66	-3	1	1
14	CANLI KÜMES HAYVANLARI	2.532.816	5.633.326	2,22	2.737.503	4.377.642	1,60	8,08	-22	-28	3	1
15	BALIKLAR(KURUTULMUŞ. TUZLANMIŞ VEYA SALAMURA)	304.483	3.887.286	12,77	351.578	4.139.845	11,78	15,47	6	-8	0	1
16	YUMUŞAKÇA VE OMURGASIZLAR	366.776	4.773.014	13,01	298.062	3.251.176	10,91	-18,73	-32	-16	0	1
17	SÜT	1.822.608	2.785.705	1,53	1.685.781	2.704.936	1,60	-7,51	-3	5	2	1
18	ET.SAKATAT.K.DENİZ HAY..YUMUŞAKÇA.İNSAN YEMESİNE UYGUN OLMAYANUNPELLET-KIKIRDAK	715.832	1.160.467	1,62	677.403	2.330.446	3,44	-5,37	101	112	1	1

19	HAZIRLANMIŞ VEYA KONSERVE EDİLMİŞ KABUKLU HAYVANLAR	264.588	1.966.258	7,43	256.429	2.025.914	7,90	-3,08	3	6	0	1
20	TEREYAĞI	87.674	704.286	8,03	231.231	1.663.790	7,20	163,74	136	-10	0	0
21	YOĞURT	568.684	855.075	1,50	1.106.433	1.645.809	1,49	94,56	92	-1	1	0
22	CANLI KOYUN	90.000	187.992	2,09	500.865	1.150.555	2,30	456,52	512	10	1	0
23	CANLI DİĞER HAYVANLAR	38.857	645.725	16,62	20.933	602.262	28,77	-46,13	-7	73	0	0
24	DİĞER HAYVAN ÜRÜNLERİ.DÖKÜNTÜ VE KILLARI	34.635	335.966	9,70	53.164	398.787	7,50	53,50	19	-23	0	0
25	KABUKLU HAYVANLAR	19.373	165.271	8,53	37.024	388.020	10,48	91,11	135	23	0	0
26	DİĞER ET.SAKATAT.YAĞ VE ÜRÜNLER	5.895	166.201	28,20	20.064	352.766	17,58	240,37	112	-38	0	0
27	SİĞİR.KOYUN VE KEÇİ YAĞLARI	563.309	641.863	1,14	158.354	176.234	1,11	-71,89	-73	-2	0	0
28	CANLI KEÇİ	0	0	0,00	66.750	166.875	2,50	100,00	100	100	0	0
29	HAYVAN SAKATATI	108.282	185.891	1,72	158.180	154.419	0,98	46,08	-17	-43	0	0
30	BALIKLARIN VE DENİZ MEMELİLERİNİN YAĞLARI	1.500	32.940	21,96	3.293	52.364	15,90	119,49	59	-28	0	0
31	CANLI HAYVANLAR	16	24.467	1.529,16	36	18.857	523,80	125,00	-23	-66	0	0
32	ET.BALIK.KABUKLU HAYVAN.YUMUŞAKÇA VEYA SU OMURGASIZLARININ HÜLASA VE SULARI	29.785	311.763	10,47	3.004	14.251	4,74	-89,91	-95	-55	0	0
33	SİĞİR ETLERİ	6	187	28,87	255	7.169	28,08	3.839,97	3.732	-3	0	0
34	CANLI ATLAR.EŞEKLER.KATIRLAR VE BARDOLAR	14.200	10.251	0,72	11.280	6.284	0,56	-20,56	-39	-23	0	0
35	HAYVANSAL MENŞEİLİ DİĞER YAĞLAR VE BUNLARIN FRAKSİYONLARI	28.682	42.220	1,47	822	4.871	5,93	-97,13	-88	303	0	0
36	CANLI BALIKLAR	1.496	1.818	1,22	900	1.069	1,19	-39,84	-41	-2	0	0
37	YAPAĞI YAĞI	5	223	42,31	48	907	18,91	810,82	307	-55	0	0
38	SÜT VE SÜT ÜRÜNLERİ	415	1.456	3,51	0	0	0,00	-100,00	-100	-100	0	0
Toplam		107.038.764	305.741.420	2,86	96.718.635	348.113.272	4	-10	14	26	100	100

SU ÜRÜNLERİ VE HAYVANSAL MAMULLERİ SEKTÖRÜ

2024 YILI ARALIK AYI ÜLKE ÖZELİNDE İHRACAT DEĞERLENDİRMESİ

Türkiye Geneli Su Ürünleri ve Hayvansal Mamuller Sektörü 2024 yılı Aralık ayı ihracatı ülkelere göre incelendiğinde; Japonya'nın 43,2 milyon \$ ile ilk sırada olduğu ve bu ülkeyi Irak ve Rusya Federasyonu'nun takip ettiği görülmektedir.

NO	ÜLKE ADI	2023 ARALIK			2024 ARALIK			DEĞİŞİM			PAY	
		KG	TUTAR (USD)	Ortalama Birim Fiyat (USD)	KG	TUTAR (USD)	Ortalama Birim Fiyat (USD)	(%)			(%)	
								KG	TUTAR (USD)	Ortalama Birim Fiyat (USD)	KG	TUTAR (USD)
1	JAPONYA	1.671.615	11.897.193	7,12	4.102.068	43.251.714	10,54	145,40	264	48	4	12
2	IRAK	27.157.062	57.737.800	2,13	13.008.377	31.400.537	2,41	-52,10	-46	14	13	9
3	RUSYA FEDERASYONU	5.411.477	25.128.441	4,64	4.938.224	31.299.772	6,34	-8,75	25	36	5	9
4	GÜNEY KORE CUMHURİYE	96.428	1.185.653	12,30	1.525.374	21.570.600	14,14	1.481,88	1.719	15	2	6
5	BİRLEŞİK DEVLETLER	1.755.310	9.672.462	5,51	2.743.612	15.438.717	5,63	56,30	60	2	3	4
6	İTALYA	2.219.888	14.768.685	6,65	2.263.677	15.269.030	6,75	1,97	3	1	2	4
7	BİRLEŞİK KRALLIK	1.433.487	11.298.872	7,88	1.822.570	15.009.671	8,24	27,14	33	4	2	4
8	BİRLEŞİK ARAP EMİRLİKLERİ	8.256.019	16.279.351	1,97	5.457.925	13.406.965	2,46	-33,89	-18	25	6	4
9	HOLLANDA	1.635.263	10.740.591	6,57	1.664.906	13.318.001	8,00	1,81	24	22	2	4
10	YUNANİSTAN	1.561.255	8.136.657	5,21	2.118.031	12.159.134	5,74	35,66	49	10	2	3
11	ALMANYA	1.098.876	8.735.372	7,95	1.215.837	9.551.497	7,86	10,64	9	-1	1	3
12	SURİYE	7.600.924	11.046.069	1,45	6.823.411	9.131.494	1,34	-10,23	-17	-8	7	3
13	VIETNAM	2.185.127	7.130.662	3,26	2.889.884	8.425.550	2,92	32,25	18	-11	3	2
14	CEZAYİR	47.500	45.775	0,96	2.634.000	6.562.770	2,49	5.445,26	14.237	159	3	2
15	İSPANYA	857.194	4.710.127	5,49	793.416	5.391.413	6,80	-7,44	14	24	1	2
16	KUVEYT	1.028.740	4.352.613	4,23	1.440.580	5.347.326	3,71	40,03	23	-12	1	2
17	LİBYA	525.413	1.714.721	3,26	1.847.999	4.735.435	2,56	251,72	176	-21	2	1
18	ÖZBEKİSTAN	707.395	1.002.075	1,42	3.680.726	4.601.765	1,25	420,32	359	-12	4	1
19	İRAN (İSLAM CUM.)	3.492.318	11.394.333	3,26	578.043	4.338.991	7,51	-83,45	-62	130	1	1
20	KKTC	974.770	3.030.348	3,11	1.090.961	3.963.531	3,63	11,92	31	17	1	1
21	AZERBAYCAN-NAHÇIVAN	641.596	2.570.969	4,01	746.879	3.944.035	5,28	16,41	53	32	1	1

22	ÇİN HALK CUMHURİYETİ	573.038	1.053.619	1,84	4.738.937	3.785.270	0,80	726,98	259	-57	5	1
23	KATAR	2.294.511	5.585.971	2,43	1.035.743	3.683.904	3,56	-54,86	-34	46	1	1
24	ÜRDÜN	386.218	1.531.290	3,96	973.439	3.641.123	3,74	152,04	138	-6	1	1
25	GÜRCİSTAN	2.476.049	4.905.644	1,98	1.541.708	3.546.652	2,30	-37,74	-28	16	2	1
26	FRANSA	411.331	3.104.136	7,55	389.272	3.408.788	8,76	-5,36	10	16	0	1
27	MISIR	4.422.100	7.477.004	1,69	1.892.438	3.232.536	1,71	-57,20	-57	1	2	1
28	MORİTANYA	1.239.459	1.853.321	1,50	1.861.070	3.107.800	1,67	50,15	68	12	2	1
29	SUUDİ ARABİSTAN	550.236	2.645.885	4,81	699.968	2.812.257	4,02	27,21	6	-16	1	1
30	KAZAKİSTAN	351.671	1.741.103	4,95	609.920	2.547.409	4,18	73,43	46	-16	1	1
31	LÜBNAN	872.650	2.175.956	2,49	677.543	2.470.184	3,65	-22,36	14	46	1	1
32	UKRAYNA	737.580	2.221.366	3,01	1.043.172	2.243.396	2,15	41,43	1	-29	1	1
33	ROMANYA	442.890	2.360.795	5,33	373.466	2.091.201	5,60	-15,68	-11	5	0	1
34	BAHREYN	494.399	1.306.290	2,64	403.714	1.786.840	4,43	-18,34	37	68	0	1
35	PORTEKİZ	413.290	2.091.341	5,06	269.331	1.667.344	6,19	-34,83	-20	22	0	0
36	HONG KONG	181.257	2.272.018	12,53	134.468	1.385.093	10,30	-25,81	-39	-18	0	0
37	GANA	1.154.900	904.336	0,78	1.301.912	1.372.933	1,05	12,73	52	35	1	0
38	BEYAZ RUSYA	953.765	4.172.166	4,37	916.995	1.361.834	1,49	-3,86	-67	-66	1	0
39	BANGLADEŞ	326.846	291.663	0,89	843.963	1.315.823	1,56	158,21	351	75	1	0
40	KANADA	143.922	1.328.063	9,23	214.449	1.272.277	5,93	49,00	-4	-36	0	0
41	BOSNA-HERSEK	329.714	1.006.721	3,05	333.935	1.140.113	3,41	1,28	13	12	0	0
42	POLONYA	285.076	1.257.948	4,41	236.311	1.033.073	4,37	-17,11	-18	-1	0	0
43	SOMALI	389.274	692.344	1,78	397.497	890.995	2,24	2,11	29	26	0	0
44	GAMBIYA	668.247	1.054.476	1,58	581.970	873.945	1,50	-12,91	-17	-5	1	0
45	SLOVENYA	139.750	675.924	4,84	157.625	857.717	5,44	12,79	27	13	0	0
46	KOSOVA	190.545	458.635	2,41	333.320	799.022	2,40	74,93	74	0	0	0
47	BULGARİSTAN	112.495	413.131	3,67	244.966	789.737	3,22	117,76	91	-12	0	0
48	KONGO	1.667.783	1.942.060	1,16	607.751	723.824	1,19	-63,56	-63	2	1	0
49	VENEZUELLA	902.503	973.011	1,08	727.625	692.949	0,95	-19,38	-29	-12	1	0
50	BELÇİKA	83.967	554.333	6,60	151.283	671.840	4,44	80,17	21	-33	0	0
51	İST.DERİ SERB.BÖLGE	78.158	120.367	1,54	130.634	651.964	4,99	67,14	442	224	0	0
52	SIERRA LEONE	134.768	194.300	1,44	765.251	637.062	0,83	467,83	228	-42	1	0
53	GINE	83.225	188.181	2,26	410.217	599.470	1,46	392,90	219	-35	0	0
54	İŞGAL ALT.FİLİSTİN T	9.817	35.129	3,58	219.074	582.230	2,66	2.131,53	1.557	-26	0	0
55	TÜRKMENİSTAN	3.634.499	6.462.621	1,78	603.418	580.466	0,96	-83,40	-91	-46	1	0
56	SENEGAL	552.356	1.028.314	1,86	332.817	554.155	1,67	-39,75	-46	-11	0	0

57	PAKİSTAN	475.100	343.665	0,72	714.950	544.272	0,76	50,48	58	5	1	0
58	LİBERYA	701.442	472.019	0,67	591.118	529.017	0,89	-15,73	12	33	1	0
59	MALEZYA	45.839	434.129	9,47	546.567	516.085	0,94	1.092,38	19	-90	1	0
60	FİLİPİNLER	352.000	272.992	0,78	287.412	513.122	1,79	-18,35	88	130	0	0
61	DANİMARKA	31.155	405.339	13,01	45.064	462.637	10,27	44,64	14	-21	0	0
62	NİJERYA	9.636	65.500	6,80	446.943	449.952	1,01	4.538,27	587	-85	0	0
63	KİRGİZİSTAN	68.790	109.067	1,59	56.365	424.497	7,53	-18,06	289	375	0	0
64	TAYVAN	238.598	588.800	2,47	83.500	407.745	4,88	-65,00	-31	98	0	0
65	FAS	121.000	89.506	0,74	187.068	395.908	2,12	54,60	342	186	0	0
66	FİLDİŞİ SAHİLİ	240.587	246.354	1,02	373.790	347.851	0,93	55,37	41	-9	0	0
67	MAURİTİUS	170.891	289.137	1,69	213.825	332.054	1,55	25,12	15	-8	0	0
68	KONGO(DEM.CM)E.ZAİRE	621.751	716.688	1,15	295.359	330.442	1,12	-52,50	-54	-3	0	0
69	UMMAN	140.176	465.048	3,32	87.301	319.768	3,66	-37,72	-31	10	0	0
70	TAYLAND	242.630	405.893	1,67	353.045	307.474	0,87	45,51	-24	-48	0	0
71	MOZAMBİK	496.520	281.523	0,57	267.925	302.023	1,13	-46,04	7	99	0	0
72	MERSİN SERBEST BÖLGE	44.659	178.050	3,99	71.895	287.286	4,00	60,99	61	0	0	0
73	ARNAVUTLUK	30.074	101.650	3,38	128.412	287.233	2,24	326,99	183	-34	0	0
74	ANGOLA	380.995	146.338	0,38	271.432	286.566	1,06	-28,76	96	175	0	0
75	GABON	74.692	97.390	1,30	200.352	273.025	1,36	168,24	180	5	0	0
76	LİTVANYA	33.663	184.666	5,49	36.611	238.028	6,50	8,76	29	19	0	0
77	TACİKİSTAN	28.128	132.642	4,72	148.785	234.826	1,58	428,96	77	-67	0	0
78	SİRBİSTAN	147.480	675.738	4,58	63.200	221.129	3,50	-57,15	-67	-24	0	0
79	AFGANİSTAN	240.435	351.570	1,46	59.233	202.760	3,42	-75,36	-42	134	0	0
80	CİBUTİ	211.876	403.363	1,90	111.234	200.648	1,80	-47,50	-50	-5	0	0
81	İSVİÇRE	1.950	16.863	8,65	17.722	181.126	10,22	808,82	974	18	0	0
82	EKVATOR GİNESİ	220.758	336.859	1,53	93.433	170.037	1,82	-57,68	-50	19	0	0
83	BENİN	156.000	204.545	1,31	78.620	162.019	2,06	-49,60	-21	57	0	0
84	KÜBA	260.974	346.538	1,33	13.480	160.359	11,90	-94,83	-54	796	0	0
85	BURKİNA FASO	7.800	41.022	5,26	27.900	154.391	5,53	257,69	276	5	0	0
86	SURİNAM	0	0	0,00	85.710	124.294	1,45	100,00	100	100	0	0
87	İRLANDA	2.023	2.629	1,30	14.832	123.750	8,34	632,99	4.607	542	0	0
88	SİNGAPUR	119.016	197.836	1,66	69.189	123.686	1,79	-41,87	-37	8	0	0
89	KAMERUN	0	0	0,00	144.000	98.865	0,69	100,00	100	100	0	0
90	BURSA SERBEST BÖLG.	24.034	102.184	4,25	15.305	98.332	6,42	-36,32	-4	51	0	0
91	KUZEY MAKEDONYA	44.464	145.758	3,28	44.164	92.259	2,09	-0,68	-37	-36	0	0

92	HINDISTAN	325.000	193.130	0,59	125.000	91.500	0,73	-61,54	-53	23	0	0
93	SEYŞEL ADALARI VE BA	500	11.880	23,76	58.381	89.490	1,53	11.576,16	653	-94	0	0
94	TOGO	328.170	212.127	0,65	172.143	87.210	0,51	-47,54	-59	-22	0	0
95	MENEMEN DERİ SR.BLG.	14.266	73.425	5,15	21.500	85.808	3,99	50,70	17	-22	0	0
96	MALİ	8.348	25.134	3,01	45.788	79.730	1,74	448,49	217	-42	0	0
97	İSVEÇ	27.323	151.062	5,53	15.480	73.736	4,76	-43,35	-51	-14	0	0
98	MOGOLISTAN	0	0	0,00	42.411	72.953	1,72	100,00	100	100	0	0
99	YEMEN	0	0	0,00	11.621	69.225	5,96	100,00	100	100	0	0
100	ÇEKYA	0	0	0,00	19.800	67.439	3,41	100,00	100	100	0	0
101	MOLDAVYA	65	1.325	20,44	23.200	62.793	2,71	35.702,47	4.640	-87	0	0
102	KOMOR ADALARI	25.590	45.590	1,78	82.000	60.040	0,73	220,43	32	-59	0	0
103	CAPE VERDE	942	3.700	3,93	39.599	57.730	1,46	4.103,67	1.460	-63	0	0
104	UGANDA	10.403	158.024	15,19	2.579	49.803	19,31	-75,21	-68	27	0	0
105	SAO TOME VE PRINCIPE	0	0	0,00	35.026	48.182	1,38	100,00	100	100	0	0
106	HIRVATİSTAN	0	0	0,00	6.924	37.991	5,49	100,00	100	100	0	0
107	KAMBOÇYA	0	0	0,00	72.000	34.810	0,48	100,00	100	100	0	0
108	AVUSTURYA	6.736	123.060	18,27	3.176	34.578	10,89	-52,85	-72	-40	0	0
109	CAD			#SAYI/0!	26.373	32.887	1,25	100,00	100	100	0	0
110	LAOS (HALK CUM.)	532.065	523.458	0,98	81.000	32.400	0,40	-84,78	-94	-59	0	0
111	RUANDA	0	0	0,00	1.790	30.440	17,01	100,00	100	100	0	0
112	TANZANYA(BİRLEŞ.CUM)	78.012	97.427	1,25	26.000	27.430	1,06	-66,67	-72	-16	0	0
113	DOMINIK CUMHURİYETİ	0	0	0,00	2.590	15.527	5,99	100,00	100	100	0	0
114	AVUSTRALYA	0	0	0,00	3.600	12.420	3,45	100,00	100	100	0	0
115	ETİYOPYA	4.500	8.360	1,86	12.000	9.684	0,81	166,67	16	-57	0	0
116	GÜNEY SUDAN	0	0	0,00	335	7.449	22,27	100,00	100	100	0	0
117	KENYA	12.091	38.003	3,14	352	3.704	10,51	-97,09	-90	235	0	0
118	MALDİV ADALARI	25.838	48.228	1,87	242	2.523	10,41	-99,06	-95	458	0	0
119	DUBAİ	81.819	200.300	2,45	127	1.791	14,11	-99,84	-99	476	0	0
120	GINE-BISSAU	106.713	176.215	1,65	102	1.084	10,62	-99,90	-99	543	0	0
121	ZİMBABVE	0	0	0,00	45	143	3,17	100,00	100	100	0	0
122	TRAKYA SERBEST BÖLGE	3.000	10.911	3,64	2	97	48,63	-99,93	-99	1.237	0	0
123	ANTALYA SERBEST BÖL.	0	0	0,00	2	42	21,05	100,00	100	100	0	0
124	SUDAN	904	21.681	23,98	0	0	0,00	-100,00	-100	-100	0	0
125	AVRUPA SERBEST BÖLG.	5.000	3.187	0,64	0	0	0,00	-100,00	-100	-100	0	0
126	İSRAİL	920.775	5.227.791	5,68	0	0	0,00	-100,00	-100	-100	0	0

127	KOCAELİ SERBEST BLG.	6	644	100,62	0	0	0,00	-100,00	-100	-100	0	0
128	MEKSİKA	148	12.348	83,33	0	0	0,00	-100,00	-100	-100	0	0
129	MYANMAR (BURMA)	80.736	394.479	4,89	0	0	0,00	-100,00	-100	-100	0	0
130	TUNUS	600	3.832	6,39	0	0	0,00	-100,00	-100	-100	0	0
131	MALTA	10.832	62.894	5,81	0	0	0,00	-100,00	-100	-100	0	0
132	SLOVAKYA	4.965	182.888	36,84	0	0	0,00	-100,00	-100	-100	0	0
133	ENDONEZYA	375.020	195.961	0,52	0	0	0,00	-100,00	-100	-100	0	0
134	DOĞU TİMOR	17.312	24.824	1,43	0	0	0,00	-100,00	-100	-100	0	0
Toplam		107.038.764	305.741.420	2,86	96.718.635	348.113.272	4	-10	14	26	100	100

İLLER ÖZELİNDE 2024 YILI ARALIK AYI

SU ÜRÜNLERİ VE HAYVANSAL MAMULLER SEKTÖR İHRACATI

Türkiye Geneli Su Ürünleri ve Hayvansal Mamuller 2024 yılı Aralık ayı sektörel ihracatı iller özelinde incelendiğinde; İstanbul'un 86,5 milyon \$ ile ilk sırada yer aldığı görülmektedir. Bu ili sırasıyla Muğla ve İzmir takip etmektedir.

NO	İL ADI	2023 ARALIK		2024 ARALIK		DEĞİŞİM		PAY	
		KG	FOB	KG	FOB	(%)		(%)	
						KG	FOB	KG	FOB
1	İSTANBUL	17.555.909	53.596.706	23.772.050	86.576.871	35	61,53	24,58	25
2	MUĞLA	9.088.291	54.939.467	10.836.107	85.002.015	19	54,72	11,20	24
3	İZMİR	12.527.036	48.194.708	10.708.604	46.001.087	-15	-4,55	11,07	13
4	TRABZON	2.052.020	10.649.411	2.129.040	15.345.647	4	44,10	2,20	4
5	DENİZLİ	6.175.896	15.416.776	4.761.522	13.081.154	-23	-15,15	4,92	4
6	KONYA	4.335.748	7.513.316	5.202.447	12.800.351	20	70,37	5,38	4
7	BURSA	6.524.089	15.133.679	4.665.107	11.800.164	-28	-22,03	4,82	3
8	SAMSUN	1.064.245	7.348.672	1.489.129	10.244.787	40	39,41	1,54	3
9	MERSİN	6.406.220	10.964.587	5.914.840	10.205.271	-8	-6,93	6,12	3
10	BALIKESİR	7.077.163	13.927.262	4.393.609	8.801.092	-38	-36,81	4,54	3
11	ADANA	5.442.029	10.747.837	5.243.168	8.478.111	-4	-21,12	5,42	2
12	ÇANAKKALE	410.072	2.086.513	1.388.025	6.133.860	238	193,98	1,44	2
13	MANISA	3.182.184	5.556.574	2.636.293	3.729.936	-17	-32,87	2,73	1
14	ANKARA	3.699.694	7.912.484	1.242.142	3.093.788	-66	-60,90	1,28	1
15	UŞAK	3.981.825	4.919.512	2.285.063	2.999.659	-43	-39,03	2,36	1
16	ANTALYA	689.895	2.751.698	746.877	2.777.801	8	0,95	0,77	1
17	BOLU	1.149.929	2.042.384	1.335.320	2.427.464	16	18,85	1,38	1
18	KOCAELİ	1.782.559	2.969.117	1.069.789	2.213.772	-40	-25,44	1,11	1
19	HATAY	1.210.547	1.920.013	1.224.884	2.194.007	1	14,27	1,27	1
20	GAZİANTEP	3.875.279	7.101.934	1.051.753	1.838.275	-73	-74,12	1,09	1
21	MALATYA	725.147	1.859.841	648.061	1.655.057	-11	-11,01	0,67	0
22	AFYON	1.297.817	1.985.019	1.098.624	1.582.758	-15	-20,26	1,14	0
23	EDİRNE	447.431	1.837.651	321.014	1.579.174	-28	-14,07	0,33	0
24	RİZE	1.166.567	4.722.360	264.549	1.399.612	-77	-70,36	0,27	0
25	SAKARYA	157.297	411.258	409.281	966.169	160	134,93	0,42	0
26	ŞANLIURFA	73.382	226.098	163.320	491.036	123	117,18	0,17	0
27	ÇORUM	198.723	920.730	77.788	479.413	-61	-47,93	0,08	0
28	KARAMAN	369.620	676.000	104.900	475.478	-72	-29,66	0,11	0
29	ORDU	64.921	228.397	100.897	453.255	55	98,45	0,10	0
30	ELAZIĞ	179.586	413.048	137.094	390.672	-24	-5,42	0,14	0
31	TEKİRDAĞ	0	0	51.411	319.867	100	100,00	0,05	0
32	ERZURUM	95.230	64.756	217.745	293.628	129	353,43	0,23	0
33	ISPARTA	54.555	319.559	98.314	246.499	80	-22,86	0,10	0
34	SIVAS	61.293	210.383	48.180	203.456	-21	-3,29	0,05	0
35	SIIRT	1.000	11.509	49.749	196.959	4.875	1.611,37	0,05	0
36	KAYSERİ	1.235.249	1.606.782	260.290	191.066	-79	-88,11	0,27	0
37	KIRKLARELİ	76.841	225.952	24.216	172.492	-68	-23,66	0,03	0
38	BURDUR	28.914	191.221	31.304	162.102	8	-15,23	0,03	0
39	MARDİN	230.120	1.041.021	86.027	138.724	-63	-86,67	0,09	0
40	BİNGÖL	0	0	14.608	137.696	100	100,00	0,02	0

41	ŞIRNAK	948.579	1.481.294	76.980	126.813	-92	-91,44	0,08	0
42	BİLECİK	0	0	12.068	105.819	100	100,00	0,01	0
43	ARTVIN	223.949	297.985	67.500	105.750	-70	-64,51	0,07	0
44	SINOP	28.646	67.453	15.120	93.103	-47	38,03	0,02	0
45	NEVŞEHİR	14.393	34.234	35.474	87.268	146	154,92	0,04	0
46	KILIS	646.183	682.763	82.276	77.401	-87	-88,66	0,09	0
47	ZONGULDAK	0	0	8.976	71.482	100	100,00	0,01	0
48	AĞRI	0	0	34.320	70.000	100	100,00	0,04	0
49	AYDIN	4.925	18.163	23.338	34.264	374	88,65	0,02	0
50	ERZİNCAN	28.000	7.000	52.000	27.500	86	292,86	0,05	0
51	İĞDIR	15.907	26.852	5.878	19.129	-63	-28,76	0,01	0
52	ESKİŞEHİR	0	0	720	6.457	100	100,00	0,00	0
53	K.MARAŞ	118.942	203.098	360	5.036	-100	-97,52	0,00	0
54	BATMAN	7	44	268	1.586	3.729	3.540,47	0,00	0
55	DÜZCE	4.861	28.971	216	1.440	-96	-95,03	0,00	0
56	BITLİS	207.048	130.440	0	0	-100	-100,00	0,00	0
57	KIRŞEHİR	53.000	78.889	0	0	-100	-100,00	0,00	0
58	AKSARAY	50.000	40.000	0	0	-100	-100,00	0,00	0
Toplam		107.038.764	305.741.420	96.718.635	348.113.272	-10	14	100	100



ASHİB

Akdeniz Su Ürünleri ve Hayvansal Mamuller
İhracatçıları Birliği

AKDENİZ SU ÜRÜNLERİ VE HAYVANSAL MAMULLER

İHRACATÇILARI BİRLİĞİ

İL ÖZELİNDE İHRACAT DEĞERLENDİRMESİ

Akdeniz Su Ürünleri ve Hayvansal Mamuller İhracatçıları Birliği 2024 yılı Aralık ayı sektörel ihracatı iller özelinde incelendiğinde; Mersin'in yaklaşık 9 milyon \$ ile ilk sırada yer aldığı görülmektedir. Bu ili sırasıyla Adana ve Konya illeri takip etmektedir.

NO	İL ADI	2023 ARALIK		2024 ARALIK		DEĞİŞİM		PAY	
		KG	TUTAR (USD)	KG	TUTAR (USD)	(%)		(%)	
						KG	TUTAR (USD)	KG	TUTAR (USD)
1	MERSİN	6.077.903	10.097.057	5.233.211	8.932.851	-14	-12	35,27	31,92
2	ADANA	5.165.600	10.538.836	4.816.267	8.059.701	-7	-24	32,46	28,80
3	KONYA	2.127.131	3.354.970	2.524.863	5.630.451	19	68	17,02	20,12
4	HATAY	1.210.547	1.920.013	1.224.884	2.194.007	1	14	8,26	7,84
5	İZMİR	190.342	1.552.196	141.273	1.288.671	-26	-17	0,95	4,60
6	KARAMAN	369.620	676.000	104.900	475.478	-72	-30	0,71	1,70
7	ANKARA	190.260	423.742	237.926	451.106	25	6	1,60	1,61
8	İSTANBUL	72.817	129.885	137.126	425.079	88	227	0,92	1,52
9	KAYSERİ	1.190.249	1.574.782	260.290	191.066	-78	-88	1,75	0,68
10	MARDİN	24.250	39.778	79.979	102.663	230	158	0,54	0,37
11	SIVAS	35.838	178.065	13.787	95.658	-62	-46	0,09	0,34
12	NEVŞEHİR	14.393	34.234	35.474	87.268	146	155	0,24	0,31
13	ŞIRNAK	82.563	159.584	23.160	33.705	-72	-79	0,16	0,12
14	ŞANLIURFA	18.955	138.856	3.300	20.460	-83	-85	0,02	0,07
15	ORDU	45.321	188.884	0	0	-100	-100	0,00	0,00
16	GAZİANTEP	151.668	89.643	0	0	-100	-100	0,00	0,00
17	ÇORUM	24.000	57.000	0	0	-100	-100	0,00	0,00
Toplam		16.991.457	31.153.526	14.836.438	27.988.165	-13	-10	100	100

AKDENİZ SU ÜRÜNLERİ VE HAYVANSAL MAMULLER

İHRACATÇILARI BİRLİĞİ

ÜLKE ÖZELİNDE İHRACAT DEĞERLENDİRMESİ

Akdeniz Su Ürünleri ve Hayvansal Mamuller İhracatçıları Birliğinin 2024 yılı Aralık ayı ihracatı ülkelere göre incelendiğinde; Irak'ın 6,3 milyon \$ ile ilk sırada olduğu ve bu ülkeyi sırasıyla Suriye ve Cezayir'in takip ettiği görülmektedir.

No	ÜLKE ADI	2023 ARALIK			2024 ARALIK			DEĞİŞİM			PAY	
		KG	TUTAR (USD)	Ortalama Birim Fiyat (USD)	KG	TUTAR (USD)	Ortalama Birim Fiyat (USD)	(%)			(%)	
								KG	TUTAR (USD)	Ortalama Birim Fiyat (USD)	KG	TUTAR (USD)
1	IRAK	5.723.120	10.144.288	1,77	2.786.147	6.389.316	2,29	-51	-37	29	18,78	22,83
2	SURİYE	3.843.251	4.688.036	1,22	4.755.218	4.877.772	1,03	24	4	-16	32,05	17,43
3	CEZAYİR	0	0	0,00	1.519.000	3.889.020	2,56	100	100	100	10,24	13,90
4	LÜBNAN	469.617	1.034.850	2,20	496.635	1.645.073	3,31	6	59	50	3,35	5,88
5	MISIR	1.871.926	3.138.030	1,68	466.714	1.233.079	2,64	-75	-61	58	3,15	4,41
6	İTALYA	169.503	1.709.675	10,09	81.142	952.489	11,74	-52	-44	16	0,55	3,40
7	BANGLADEŞ	0	0	0,00	384.000	832.020	2,17	100	100	100	2,59	2,97
8	ÇİN HALK CUMHURİYETİ	225.000	298.826	1,33	648.000	754.182	1,16	188	152	-12	4,37	2,69
9	KKTC	172.601	585.995	3,40	127.893	565.218	4,42	-26	-4	30	0,86	2,02
10	VENEZUELLA	0	0	0,00	632.114	551.920	0,87	100	100	100	4,26	1,97
11	SENEGAL	478.955	854.462	1,78	326.220	524.697	1,61	-32	-39	-10	2,20	1,87
12	İSPANYA	61.680	167.331	2,71	76.804	505.736	6,58	25	202	143	0,52	1,81
13	ALMANYA	38.982	620.363	15,91	42.715	454.864	10,65	10	-27	-33	0,29	1,63
14	BİRLEŞİK DEVLETLER	141	18.735	132,50	126.522	427.724	3,38	89.378	2.183	-97	0,85	1,53
15	AZERBAYCAN-NAHÇIVAN	12.498	51.927	4,15	60.066	386.778	6,44	381	645	55	0,40	1,38
16	HOLLANDA	45.850	346.845	7,56	93.879	379.010	4,04	105	9	-47	0,63	1,35
17	GİNE	69.165	96.470	1,39	199.144	300.449	1,51	188	211	8	1,34	1,07
18	PAKİSTAN	300.000	251.150	0,84	306.900	269.940	0,88	2	7	5	2,07	0,96
19	BİRLEŞİK KRALLIK	21.600	40.739	1,89	38.008	268.268	7,06	76	559	274	0,26	0,96
20	FRANSA	10.612	132.542	12,49	21.600	242.055	11,21	104	83	-10	0,15	0,86

21	BİRLEŞİK ARAP EMİRLİKLERİ	975.047	1.622.988	1,66	160.624	236.069	1,47	-84	-85	-12	1,08	0,84
22	MORİTANYA	23.850	31.005	1,30	133.714	203.867	1,52	461	558	17	0,90	0,73
23	KATAR	187.400	336.407	1,80	103.800	173.928	1,68	-45	-48	-7	0,70	0,62
24	BELÇİKA	36.414	190.255	5,22	27.990	170.003	6,07	-23	-11	16	0,19	0,61
25	GAMBIYA	257.922	372.363	1,44	92.682	159.258	1,72	-64	-57	19	0,62	0,57
26	KUVEYT	12.020	77.621	6,46	47.059	158.894	3,38	292	105	-48	0,32	0,57
27	LİBYA	20.823	19.186	0,92	59.152	157.406	2,66	184	720	189	0,40	0,56
28	GÜRCİSTAN	17.277	49.089	2,84	58.985	131.902	2,24	241	169	-21	0,40	0,47
29	BULGARİSTAN	42.480	65.412	1,54	64.800	102.564	1,58	53	57	3	0,44	0,37
30	PORTEKİZ	19.200	66.256	3,45	8.640	97.381	11,27	-55	47	227	0,06	0,35
31	SUUDİ ARABİSTAN	15.948	100.573	6,31	13.852	88.995	6,42	-13	-12	2	0,09	0,32
32	SOMALI	121.588	205.049	1,69	52.000	79.548	1,53	-57	-61	-9	0,35	0,28
33	HINDİSTAN	0	0	0,00	100.000	67.000	0,67	100	100	100	0,67	0,24
34	SURİNAM	0	0	0,00	31.031	60.642	1,95	100	100	100	0,21	0,22
35	İSVİÇRE	0	0	0,00	10.225	60.400	5,91	100	100	100	0,07	0,22
36	KOSOVA	0	0	0,00	16.956	57.378	3,38	100	100	100	0,11	0,21
37	TÜRKMENİSTAN	0	0	0,00	115.004	55.202	0,48	100	100	100	0,78	0,20
38	SAO TOME VE PRİNÇİPE	0	0	0,00	35.026	48.182	1,38	100	100	100	0,24	0,17
39	YUNANİSTAN	8.400	50.702	6,04	20.840	46.053	2,21	148	-9	-63	0,14	0,16
40	TOGO	208.980	80.704	0,39	150.820	45.584	0,30	-28	-44	-22	1,02	0,16
41	VIETNAM	154.721	645.694	4,17	50.000	44.400	0,89	-68	-93	-79	0,34	0,16
42	HIRVATİSTAN	0	0	0,00	6.924	37.991	5,49	100	100	100	0,05	0,14
43	SIERRA LEONE	0	0	0,00	25.270	37.952	1,50	100	100	100	0,17	0,14
44	MALİ	0	0	0,00	37.088	37.060	1,00	100	100	100	0,25	0,13
45	LAOS (HALK CUM.)	79.000	67.860	0,86	81.000	32.400	0,40	3	-52	-53	0,55	0,12
46	GABON	0	0	0,00	28.000	27.160	0,97	100	100	100	0,19	0,10
47	MOLDAVYA	0	0	0,00	19.200	25.019	1,30	100	100	100	0,13	0,09
48	EKVATOR GİNESİ	35.086	46.945	1,34	17.501	24.960	1,43	-50	-47	7	0,12	0,09
49	AFGANİSTAN	48.800	56.000	1,15	25.000	24.100	0,96	-49	-57	-16	0,17	0,09
50	CAPE VERDE	0	0	0,00	10.860	16.840	1,55	100	100	100	0,07	0,06
51	MERSİN SERBEST BÖLGE	42.930	168.108	3,92	1.700	12.997	7,65	-96	-92	95	0,01	0,05
52	NİJERYA	0	0	0,00	25.400	9.100	0,36	100	100	100	0,17	0,03
53	FİLDİŞİ SAHİLİ	0	0	0,00	16.190	4.111	0,25	100	100	100	0,11	0,01
54	SİNGAPUR	0	0	0,00	183	3.010	16,45	100	100	100	0,00	0,01

55	KAZAKİSTAN	0	0	0,00	100	891	8,91	100	100	100	0,00	0,00
56	İRLANDA	200	609	3,05	100	308	3,08	-50	-49	1	0,00	0,00
57	LİBERYA	40.239	65.885	1,64	0	0	0,00	-100	-100	-100	0,00	0,00
58	SLOVENYA	18.379	126.666	6,89	0	0	0,00	-100	-100	-100	0,00	0,00
59	BAHREYN	26.835	39.936	1,49	0	0	0,00	-100	-100	-100	0,00	0,00
60	İSRAİL	104.100	327.724	3,15	0	0	0,00	-100	-100	-100	0,00	0,00
61	ROMANYA	13.700	119.379	8,71	0	0	0,00	-100	-100	-100	0,00	0,00
62	RUSYA FEDERASYONU	40.019	196.094	4,90	0	0	0,00	-100	-100	-100	0,00	0,00
63	KIRGIZİSTAN	66.000	99.660	1,51	0	0	0,00	-100	-100	-100	0,00	0,00
64	UKRAYNA	136.360	573.371	4,20	0	0	0,00	-100	-100	-100	0,00	0,00
65	ÖZBEKİSTAN	147.912	223.439	1,51	0	0	0,00	-100	-100	-100	0,00	0,00
66	ÜRDÜN	2.300	12.891	5,60	0	0	0,00	-100	-100	-100	0,00	0,00
67	MALTA	2.456	8.143	3,32	0	0	0,00	-100	-100	-100	0,00	0,00
68	ETİYOPYA	4.500	8.360	1,86	0	0	0,00	-100	-100	-100	0,00	0,00
69	UMMAN	966	6.746	6,98	0	0	0,00	-100	-100	-100	0,00	0,00
70	FAS	21.000	13.406	0,64	0	0	0,00	-100	-100	-100	0,00	0,00
71	MAURİTİUS	36.931	47.778	1,29	0	0	0,00	-100	-100	-100	0,00	0,00
72	KANADA	39.397	396.083	10,05	0	0	0,00	-100	-100	-100	0,00	0,00
73	ENDONEZYA	206.800	108.334	0,52	0	0	0,00	-100	-100	-100	0,00	0,00
74	KÜBA	260.974	346.538	1,33	0	0	0,00	-100	-100	-100	0,00	0,00
Toplam		16.991.457	31.153.526	1,83	14.836.438	27.988.165	1,89	-13	-10	3	100,00	100,00

AKDENİZ SU ÜRÜNLERİ VE HAYVANSAL MAMULLER İHRACATÇILARI BİRLİĞİ

ÜRÜN ÖZELİNDE İHRACAT DEĞERLENDİRMESİ

Akdeniz Su Ürünleri ve Hayvansal Mamulleri İhracatçıları Birliğinin 2024 yılı Aralık ayı ihracatı ürün özelinde incelendiğinde; %19'luk pay ve 5,3 milyon \$ ile Süt Tozu ilk sırada yer alırken; % 14'lük pay ve yaklaşık 4 milyon \$ ile Kümes Hayvanları Etleri ve Sakatları ikinci sırada yer almaktadır. Bu ürünlerin ardından 3 milyon \$ ve %11'lik pay ile Balıklar(Taze.Soğutulmuş) ürünü üçüncü sırada yer almaktadır.

NO	ÜRÜN ADI	2023 ARALIK			2024 ARALIK			DEĞİŞİM			PAY	
		KG	TUTAR (USD)	Ortalama Birim Fiyat (USD)	KG	TUTAR (USD)	Ortalama Birim Fiyat (USD)	(%)			(%)	
								KG	TUTAR (USD)	Ortalama Birim Fiyat (USD)	KG	TUTAR (USD)
1	SÜT TOZU	1.536	6.848	4,46	2.093.544	5.367.422	2,56	136.198,44	78.279,42	-42	14	19
2	KÜMES HAYVANLARI.ETLERİ VE SAKATLARI	4.775.195	8.480.556	1,78	2.800.301	3.973.919	1,42	-41,36	-53,14	-20	19	14
3	BALIKLAR(TAZE.SOĞUTULMUŞ)	1.686.464	2.578.003	1,53	1.295.969	3.070.788	2,37	-23,15	19,12	55	9	11
4	HAZIRLANMIŞ.KONSERVE EDİLMİŞ ET.SAKATAT	3.741.722	4.947.665	1,32	2.547.079	2.809.820	1,10	-31,93	-43,21	-17	17	10
5	CANLI KÜMES HAYVANLARI	789.992	839.368	1,06	2.060.489	2.228.374	1,08	160,82	165,48	2	14	8
6	KUŞ VE KÜMES HAYVALARI YUMURTALARI	2.669.799	4.875.161	1,83	510.745	1.955.035	3,83	-80,87	-59,90	110	3	7
7	BALIK FİLETOLARI	206.440	1.664.397	8,06	142.760	1.271.780	8,91	-30,85	-23,59	10	1	5
8	PEYNİR ALTI SUYU	749.200	519.201	0,69	1.568.800	1.110.529	0,71	109,40	113,89	2	11	4
9	PEYNİRLER VE LOR(PEYAZ PEYNİR HARİÇ)	200.697	899.141	4,48	198.303	1.099.922	5,55	-1,19	22,33	24	1	4
10	HAZIRLANMIŞ.KONSERVE VE DONDURLMUŞ BALIKLAR	53.473	298.667	5,59	146.939	882.852	6,01	174,79	195,60	8	1	3
11	ET.SAKATAT.K.DENİZ HAY..YUMUŞAKÇA.İNSAN YEMESİNE UYGUN OLMAYANUNPELLET-KIKIRDAK	415.780	189.038	0,45	465.978	747.790	1,60	12,07	295,58	253	3	3
12	TEREYAĞI	25.084	175.733	7,01	106.696	711.527	6,67	325,36	304,89	-5	1	3

13	YUMUŞAKÇA VE OMURGASIZLAR	52.069	803.195	15,43	49.136	659.578	13,42	-5,63	-17,88	-13	0	2
14	TABIİ BAL	234.114	651.999	2,78	251.713	546.764	2,17	7,52	-16,14	-22	2	2
15	BAĞIRSAK(KURUTULMUŞ ŞİRDENLER)	108.399	964.973	8,90	25.260	503.990	19,95	-76,70	-47,77	124	0	2
16	BALIKLAR(DONDURULMUŞ)	184.337	896.046	4,86	144.045	472.459	3,28	-21,86	-47,27	-33	1	2
17	ETTEN SAKATATTAN YAPILMIŞ SOSİS	775.777	1.504.901	1,94	218.719	174.367	0,80	-71,81	-88,41	-59	1	1
18	SÜT	138.624	209.473	1,51	56.502	104.551	1,85	-59,24	-50,09	22	0	0
19	SIĞIR.KOYUN VE KEÇİ YAĞLARI	3.950	4.789	1,21	68.025	75.481	1,11	1.622,15	1.476,25	-8	0	0
20	YOĞURT	22.979	45.160	1,97	36.678	54.381	1,48	59,62	20,42	-25	0	0
21	KABUKLU HAYVANLAR	1.519	4.050	2,67	5.308	35.644	6,72	249,44	780,20	152	0	0
22	BALIKLAR(KURUTULMUŞ. TUZLANMIŞ VEYA SALAMURA)	216	4.866	22,53	4.560	34.333	7,53	2.011,11	605,61	-67	0	0
23	HAZIRLANMIŞ VEYA KONSERVE EDİLMİŞ KABUKLU HAYVANLAR	7.660	76.158	9,94	3.034	32.130	10,59	-60,39	-57,81	7	0	0
24	HAYVAN SAKATATI	27.802	125.861	4,53	28.000	27.160	0,97	0,71	-78,42	-79	0	0
25	CANLI DİĞER HAYVANLAR	198	14.898	75,24	616	20.021	32,50	211,11	34,39	-57	0	0
26	DİĞER HAYVAN ÜRÜNLERİ.DÖKÜNTÜ VE KILLARI	15.380	171.183	11,13	1.290	11.212	8,69	-91,61	-93,45	-22	0	0
27	ET.BALIK.KABUKLU HAYVAN.YUMUŞAKÇA VEYA SU OMURGASIZLARININ HÜLASA VE SULARI	2.191	3.679	1,68	1.650	5.052	3,06	-24,69	37,31	82	0	0
28	CANLI ATLAR.EŞEKLER.KATIRLAR VE BARDOLAR	10.300	3.349	0,33	4.300	1.283	0,30	-58,25	-61,68	-8	0	0
29	CANLI BALIKLAR	30	14	0,46	0	0	0,00	-100,00	-100,00	-100	0	0
30	CANLI KOYUN	90.000	187.992	2,09	0	0	0,00	-100,00	-100,00	-100	0	0
31	DİĞER ET.SAKATAT.YAĞ VE ÜRÜNLER	532	7.165	13,47	0	0	0,00	-100,00	-100,00	-100	0	0
Toplam		16.991.457	31.153.526	1,83	14.836.438	27.988.165	1,89	-12,68	-10,16	2,89	100,00	100,00

***ALT SEKTÖRLER ÖZELİNDE
TÜRKİYE GENELİ VE AŞİB
2024 ARALIK
İHRACAT RAKAMLARI***

KANATLI ETİ



ASHiB

Akdeniz Su Ürünleri ve Hayvansal Mamuller
İhracatçıları Birliği



2024 ARALIK KANATLI ETİ İHRACAT RAKAMLARI (TÜRKİYE GENELİ)

ÜLKE	2023 ARALIK			2024 ARALIK			DEĞİŞİM			PAY	
	KG	TUTAR (USD)	Ortalama Birim Fiyat (USD)	KG	TUTAR (USD)	Ortalama Birim Fiyat (USD)	(%)			(%)	
							KG	TUTAR (USD)	Ortalama Birim Fiyat (USD)	KG	TUTAR (USD)
IRAK	19.823.712	37.754.894	1,90	8.599.588	15.811.264	1,84	-56,62	-58,12	-3,46	34	44
ÖZBEKİSTAN	648.401	646.941	1,00	3.331.530	3.890.321	1,17	413,81	501,34	17,04	13	11
MORİTANYA	917.920	1.511.064	1,65	1.640.421	2.706.346	1,65	78,71	79,10	0,22	7	8
LİBYA	182.026	402.277	2,21	1.087.950	1.929.923	1,77	497,69	379,75	-19,73	4	5
BEYAZ RUSYA	140.020	183.611	1,31	879.995	1.224.812	1,39	528,48	567,07	6,14	4	3
GANA	917.180	617.828	0,67	1.035.330	1.061.208	1,02	12,88	71,76	52,16	4	3
BOSNA-HERSEK	240.304	777.853	3,24	275.504	988.381	3,59	14,65	27,07	10,83	1	3
SURİYE	606.227	613.819	1,01	1.249.863	962.554	0,77	106,17	56,81	-23,94	5	3
GÜRCİSTAN	1.477.395	2.002.554	1,36	538.107	793.992	1,48	-63,58	-60,35	8,86	2	2
KONGO	1.660.230	1.905.165	1,15	606.407	718.928	1,19	-63,47	-62,26	3,31	2	2
BİRLEŞİK ARAP EMİRLİKLERİ	863.096	1.408.856	1,63	558.891	580.505	1,04	-35,25	-58,80	-36,37	2	2
SIERRA LEONE	73.997	75.415	1,02	708.961	541.882	0,76	858,09	618,54	-25,00	3	2
KATAR	85.353	306.332	3,59	194.010	540.468	2,79	127,30	76,43	-22,38	1	2
KOSOVA	15.011	31.736	2,11	186.182	419.371	2,25	1.140,34	1.221,42	6,54	1	1
VIETNAM	732.625	466.456	0,64	798.427	382.438	0,48	8,98	-18,01	-24,77	3	1
TÜRKMENİSTAN	2.519.570	4.401.161	1,75	581.142	291.409	0,50	-76,93	-93,38	-71,29	2	1
ANGOLA	355.995	130.838	0,37	271.432	286.566	1,06	-23,75	119,02	187,26	1	1
KKTC	48.788	97.285	1,99	126.005	274.816	2,18	158,27	182,49	9,37	1	1
LİBERYA	498.950	189.413	0,38	491.774	265.982	0,54	-1,44	40,42	42,47	2	1
MALEZYA	0	0	0,00	400.515	256.406	0,64	100,00	100,00	100,00	2	1
KONGO(DEM.CM)E.ZAİRE	558.548	633.832	1,13	236.422	237.025	1,00	-57,67	-62,60	-11,65	1	1
KUVEYT	116.708	384.078	3,29	63.388	215.496	3,40	-45,69	-43,89	3,30	0	1
GİNE	0	0	0,00	196.702	204.319	1,04	100,00	100,00	100,00	1	1
ARNAVUTLUK	5.568	16.794	3,02	97.638	192.458	1,97	1.653,56	1.045,99	-34,65	0	1
JAPONYA	65.279	136.120	2,09	99.302	180.492	1,82	52,12	32,60	-12,83	0	1
BENİN	156.000	204.545	1,31	78.620	162.019	2,06	-49,60	-20,79	57,17	0	0
SOMALI	86.919	177.147	2,04	25.108	115.495	4,60	-71,11	-34,80	125,70	0	0
ÜRDÜN	82.805	481.209	5,81	21.774	111.575	5,12	-73,70	-76,81	-11,83	0	0

TACİKİSTAN	0	0	0,00	124.860	92.355	0,74	100,00	100,00	100,00	0	0
GABON	11.294	21.406	1,90	44.190	68.899	1,56	291,27	221,87	-17,74	0	0
KOMOR ADALARI	18.736	36.850	1,97	82.000	60.040	0,73	337,66	62,93	-62,77	0	0
TAYLAND	52.030	52.030	1,00	78.045	41.624	0,53	50,00	-20,00	-46,67	0	0
KAMBOÇYA	0	0	0,00	72.000	34.810	0,48	100,00	100,00	100,00	0	0
CAD	0	0	0,00	26.373	32.887	1,25	100,00	100,00	100,00	0	0
LAOS (HALK CUM.)	532.065	523.458	0,98	81.000	32.400	0,40	-84,78	-93,81	-59,34	0	0
GAMBIYA	29.326	60.125	2,05	26.000	31.200	1,20	-11,34	-48,11	-41,47	0	0
TANZANYA(BİRLEŞ.CUM)	26.000	26.000	1,00	26.000	27.430	1,06	0,00	5,50	5,50	0	0
MAURİTİUS	0	0	0,00	21.000	26.250	1,25	100,00	100,00	100,00	0	0
TOGO	0	0	0,00	6.868	17.874	2,60	100,00	100,00	100,00	0	0
CIBUTI	51.668	109.209	2,11	7.236	16.248	2,25	-86,00	-85,12	6,23	0	0
VENEZUELLA	1.734	2.812	1,62	8.357	12.719	1,52	381,92	352,28	-6,15	0	0
SURİNAM	0	0	0,00	2.520	2.164	0,86	100,00	100,00	100,00	0	0
AZERBAYCAN-NAHÇIVAN	52.132	121.775	2,34	67	729	10,83	-99,87	-99,40	363,80	0	0
MENEMEN DERİ SR.BLG.	412	1.846	4,48	0	0	0,00	-100,00	-100,00	-100,00	0	0
GİNE-BISSAU	27.021	35.088	1,30	0	0	0,00	-100,00	-100,00	-100,00	0	0
LÜBNAN	49.001	95.374	1,95	0	0	0,00	-100,00	-100,00	-100,00	0	0
HONG KONG	53.000	46.920	0,89	0	0	0,00	-100,00	-100,00	-100,00	0	0
İRAN (İSLAM CUM.)	2.172.542	5.161.131	2,38	0	0	0,00	-100,00	-100,00	-100,00	0	0
FİLİPİNLER	162.000	107.452	0,66	0	0	0,00	-100,00	-100,00	-100,00	0	0
KIRGIZİSTAN	66.000	99.660	1,51	0	0	0,00	-100,00	-100,00	-100,00	0	0
RUSYA FEDERASYONU	88.000	121.660	1,38	0	0	0,00	-100,00	-100,00	-100,00	0	0
MOZAMBİK	362.900	123.986	0,34	0	0	0,00	-100,00	-100,00	-100,00	0	0
BURSA SERBEST BÖLG.	5.703	37.795	6,63	0	0	0,00	-100,00	-100,00	-100,00	0	0
MALDİV ADALARI	23.804	42.376	1,78	0	0	0,00	-100,00	-100,00	-100,00	0	0
EKVATOR GİNESİ	54.430	48.524	0,89	0	0	0,00	-100,00	-100,00	-100,00	0	0
Toplam	36.718.424	62.432.700	1,70	24.987.503	35.844.079	1,43	-31,95	-42,59	-15,63	100	100

2024 ARALIK KANATLI ETİ İHRACAT RAKAMLARI (ASHİB)

ÜLKE	2023 ARALIK			2024 ARALIK			DEĞİŞİM			PAY	
	KG	TUTAR (USD)	Ortalama Birim Fiyat (USD)	KG	TUTAR (USD)	Ortalama Birim Fiyat (USD)	(%)			(%)	
							KG	TUTAR (USD)	Ortalama Birim Fiyat (USD)	KG	TUTAR (USD)
IRAK	4.046.911	7.498.666	1,85	1.636.856	3.049.694	1,86	-59,55	-59,33	0,55	58	77
SURİYE	340.131	410.296	1,21	852.087	669.286	0,79	150,52	63,12	-34,89	30	17
MORİTANYA	23.850	31.005	1,30	115.354	167.337	1,45	383,66	439,71	11,59	4	4
TÜRKMENİSTAN	0	0	0,00	115.004	55.202	0,48	100,00	100,00	100,00	4	1
LAOS (HALK CUM.)	79.000	67.860	0,86	81.000	32.400	0,40	2,53	-52,25	-53,43	3	1
BİRLEŞİK ARAP EMİRLİKLERİ	22.000	38.500	1,75	0	0	0,00	-100,00	-100,00	-100,00	0	0
LÜBNAN	25.003	56.257	2,25	0	0	0,00	-100,00	-100,00	-100,00	0	0
KIRGIZİSTAN	66.000	99.660	1,51	0	0	0,00	-100,00	-100,00	-100,00	0	0
ÖZBEKİSTAN	147.912	223.439	1,51	0	0	0,00	-100,00	-100,00	-100,00	0	0
SOMALI	24.388	54.873	2,25	0	0	0,00	-100,00	-100,00	-100,00	0	0
Toplam	4.775.195	8.480.556	1,78	2.800.301	3.973.919	1,42	-41,36	-53,14	-20,09	100,00	100,00

2024 ARALIK KONSERVE ET İHRACAT RAKAMLARI (TÜRKİYE GENELİ)

ÜLKE	2023 ARALIK			2024 ARALIK			DEĞİŞİM			PAY	
	KG	TUTAR (USD)	Ortalama Birim Fiyat (USD)	KG	TUTAR (USD)	Ortalama Birim Fiyat (USD)	(%)			(%)	
							KG	TUTAR (USD)	Ortalama Birim Fiyat (USD)	KG	TUTAR (USD)
BİRLEŞİK ARAP EMİRLİKLERİ	224.006	644.805	2,88	214.923	760.119	3,54	-4,05	17,88	22,87	5	9
SURİYE	668.549	436.273	0,65	929.589	737.988	0,79	39,05	69,16	21,66	22	9
KUVEYT	304.537	1.012.914	3,33	217.381	704.534	3,24	-28,62	-30,44	-2,56	5	9
VENEZUELLA	877.456	946.932	1,08	650.950	605.306	0,93	-25,81	-36,08	-13,83	16	7
KKTC	101.725	335.362	3,30	140.331	583.720	4,16	37,95	74,06	26,17	3	7
IRAK	1.291.664	2.445.986	1,89	307.482	563.964	1,83	-76,19	-76,94	-3,14	7	7
KATAR	130.351	450.812	3,46	150.510	538.043	3,57	15,47	19,35	3,36	4	7
SENEGAL	478.955	854.462	1,78	302.220	509.817	1,69	-36,90	-40,33	-5,44	7	6
FAS	0	0	0,00	162.068	381.683	2,36	100,00	100,00	100,00	4	5
GÜRCİSTAN	156.950	439.287	2,80	128.665	375.313	2,92	-18,02	-14,56	4,22	3	5
GİNE	69.165	96.470	1,39	208.622	347.905	1,67	201,63	260,64	19,56	5	4
AZERBAYCAN-NAHÇİVAN	60.805	231.434	3,81	60.368	263.993	4,37	-0,72	14,07	14,90	1	3
UMMAN	26.036	96.203	3,69	41.114	183.878	4,47	57,91	91,14	21,04	1	2
GAMBIYA	198.264	281.693	1,42	92.682	159.258	1,72	-53,25	-43,46	20,94	2	2
VIETNAM	17.750	107.600	6,06	28.030	148.098	5,28	57,92	37,64	-12,84	1	2
MAURİTİUS	64.729	149.958	2,32	50.329	146.653	2,91	-22,25	-2,20	25,78	1	2
KOSOVA	83.867	207.451	2,47	57.001	122.584	2,15	-32,03	-40,91	-13,06	1	2
LİBYA	24.537	21.882	0,89	52.938	112.665	2,13	115,74	414,88	138,65	1	1
JAPONYA	7	10	1,43	29.152	88.428	3,03	416.364,00	884.175,70	112,33	1	1
ARNAVUTLUK	10.870	28.095	2,58	30.469	78.611	2,58	180,31	179,80	-0,18	1	1
MORİTANYA	0	0	0,00	31.622	74.023	2,34	100,00	100,00	100,00	1	1
ÖZBEKİSTAN	8	182	22,69	12.322	66.112	5,37	153.156,22	36.145,53	-76,35	0	1
LÜBNAN	199.068	230.614	1,16	14.960	63.644	4,25	-92,49	-72,40	267,24	0	1
SURİNAM	0	0	0,00	31.031	60.642	1,95	100,00	100,00	100,00	1	1
SAO TOME VE PRİNCIPE	0	0	0,00	35.026	48.182	1,38	100,00	100,00	100,00	1	1
BOSNA-HERSEK	56.335	131.979	2,34	19.500	45.766	2,35	-65,39	-65,32	0,18	0	1
BAHREYN	477	6.212	13,02	10.220	41.261	4,04	2.041,74	564,16	-68,99	0	1
HOLLANDA	0	0	0,00	21.506	41.035	1,91	100,00	100,00	100,00	1	1

MALİ	8.348	25.134	3,01	37.088	37.060	1,00	344,28	47,45	-66,81	1	0
KONGO(DEM.CM)E.ZAİRE	2.136	5.835	2,73	12.031	35.073	2,92	463,37	501,10	6,70	0	0
EKVATOR GİNESİ	35.086	46.945	1,34	17.501	24.960	1,43	-50,12	-46,83	6,59	0	0
CIBUTI	4.344	13.693	3,15	7.548	21.998	2,91	73,74	60,65	-7,53	0	0
LİBERYA	37.822	62.279	1,65	7.468	21.053	2,82	-80,26	-66,20	71,21	0	0
SOMALI	0	0	0,00	1.000	19.880	19,88	100,00	100,00	100,00	0	0
GABON	4.148	10.809	2,61	6.048	19.421	3,21	45,80	79,67	23,23	0	0
CAPE VERDE	0	0	0,00	10.860	16.840	1,55	100,00	100,00	100,00	0	0
TACİKİSTAN	0	0	0,00	4.665	13.112	2,81	100,00	100,00	100,00	0	0
SINGAPUR	0	0	0,00	5.270	11.422	2,17	100,00	100,00	100,00	0	0
TOGO	1.695	5.262	3,11	3.488	10.815	3,10	105,84	105,52	-0,15	0	0
SIERRA LEONE	69	984	14,34	3.520	7.578	2,15	5.031,20	670,14	-84,99	0	0
ÜRDÜN	3.084	22.553	7,31	198	5.266	26,55	-93,57	-76,65	262,99	0	0
KONGO	2.100	5.363	2,55	1.344	4.895	3,64	-36,00	-8,72	42,63	0	0
FİLDİŞİ SAHİLİ	0	0	0,00	16.190	4.111	0,25	100,00	100,00	100,00	0	0
MALDİV ADALARI	61	1.255	20,62	37	912	24,54	-38,93	-27,30	19,04	0	0
KENYA	98	797	8,17	53	541	10,13	-45,26	-32,09	24,05	0	0
İRLANDA	200	609	3,05	100	308	3,08	-50,00	-49,46	1,09	0	0
DUBAİ	75	238	3,16	0	0	0,00	-100,00	-100,00	-100,00	0	0
MISIR	1.237.456	2.252.170	1,82	0	0	0,00	-100,00	-100,00	-100,00	0	0
HONG KONG	322	634	1,97	0	0	0,00	-100,00	-100,00	-100,00	0	0
KÜBA	260.974	346.538	1,33	0	0	0,00	-100,00	-100,00	-100,00	0	0
SUDAN	129	3.180	24,69	0	0	0,00	-100,00	-100,00	-100,00	0	0
DOĞU TİMOR	17.312	24.824	1,43	0	0	0,00	-100,00	-100,00	-100,00	0	0
BURSA SERBEST BÖLG.	720	7.506	10,42	0	0	0,00	-100,00	-100,00	-100,00	0	0
Toplam	6.662.289	11.993.226	1,80	4.165.422	8.108.470	1,95	-37,48	-32,39	8,14	100	100

2024 ARALIK KONSERVE ET İHRACAT RAKAMLARI (ASHİB)

ÜLKE	2024 ARALIK			2024 ARALIK			DEĞİŞİM			PAY	
	KG	TUTAR (USD)	Ortalama Birim Fiyat (USD)	KG	TUTAR (USD)	Ortalama Birim Fiyat (USD)	(%)			(%)	
							KG	TUTAR (USD)	Ortalama Birim Fiyat (USD)	KG	TUTAR (USD)
SURİYE	662.888	427.924	0,65	906.499	705.133	0,78	36,75	64,78	20,50	36	25
VENEZUELLA	0	0	0,00	632.114	551.920	0,87	100,00	100,00	100,00	25	20
SENEGAL	478.955	854.462	1,78	302.220	509.817	1,69	-36,90	-40,33	-5,44	12	18
GİNE	69.165	96.470	1,39	199.144	300.449	1,51	187,93	211,44	8,17	8	11
İRAK	464.615	242.155	0,52	174.595	216.630	1,24	-62,42	-10,54	138,06	7	8
GAMBIYA	192.772	265.659	1,38	92.682	159.258	1,72	-51,92	-40,05	24,69	4	6
SURİNAM	0	0	0,00	31.031	60.642	1,95	100,00	100,00	100,00	1	2
SAO TOME VE PRİNCIPE	0	0	0,00	35.026	48.182	1,38	100,00	100,00	100,00	1	2
HOLLANDA	0	0	0,00	21.506	41.035	1,91	100,00	100,00	100,00	1	1
MALİ	0	0	0,00	37.088	37.060	1,00	100,00	100,00	100,00	1	1
MORİTANYA	0	0	0,00	18.360	36.530	1,99	100,00	100,00	100,00	1	1
KKTC	0	0	0,00	2.038	31.904	15,66	100,00	100,00	100,00	0	1
KUVEYT	0	0	0,00	22.059	26.487	1,20	100,00	100,00	100,00	1	1
EKVATOR GİNESİ	35.086	46.945	1,34	17.501	24.960	1,43	-50,12	-46,83	6,59	1	1
LİBYA	20.823	19.186	0,92	18.431	24.482	1,33	-11,49	27,60	44,17	1	1
CAPE VERDE	0	0	0,00	10.860	16.840	1,55	100,00	100,00	100,00	0	1
BİRLEŞİK ARAP EMİRLİKLERİ	44.927	53.637	1,19	9.576	11.944	1,25	-78,69	-77,73	4,47	0	0
FİLDİŞİ SAHİLİ	0	0	0,00	16.190	4.111	0,25	100,00	100,00	100,00	1	0
GÜRCİSTAN	40	1.237	31,24	59	2.126	36,34	47,73	71,84	16,32	0	0
İRLANDA	200	609	3,05	100	308	3,08	-50,00	-49,46	1,09	0	0
KÜBA	260.974	346.538	1,33	0	0	0,00	-100,00	-100,00	-100,00	0	0
LİBERYA	37.822	62.279	1,65	0	0	0,00	-100,00	-100,00	-100,00	0	0
MAURİTİUS	36.931	47.778	1,29	0	0	0,00	-100,00	-100,00	-100,00	0	0
LÜBNAN	199.068	230.614	1,16	0	0	0,00	-100,00	-100,00	-100,00	0	0
MISIR	1.237.456	2.252.170	1,82	0	0	0,00	-100,00	-100,00	-100,00	0	0
Toplam	3.741.722	4.947.665	1,32	2.547.079	2.809.820	1,10	-31,93	-43,21	-16,57	100	100

SÜT VE SÜT ÜRÜNLERİ



ASHİB

Akdeniz Su Ürünleri ve Hayvansal Mamuller
İhracatçıları Birliği



2024 ARALIK SÜT VE SÜT ÜRÜNLERİ İHRACAT RAKAMLARI (TÜRKİYE GENELİ)

ÜLKE	2023 ARALIK			2024 ARALIK			DEĞİŞİM			PAY	
	KG	TUTAR (USD)	Ortalama Birim Fiyat (USD)	KG	TUTAR (USD)	Ortalama Birim Fiyat (USD)	(%)			(%)	
							KG	TUTAR (USD)	Ortalama Birim Fiyat (USD)	KG	TUTAR (USD)
IRAK	1.997.518	7.509.288	3,76	1.803.307	7.373.238	4,09	-9,72	-1,81	8,76	8	17
CEZAYİR	47.500	45.775	0,96	2.634.000	6.562.770	2,49	5.445,26	14.237,02	158,55	12	15
ÇİN HALK CUMHURİYETİ	529.538	508.619	0,96	4.713.117	3.771.110	0,80	790,04	641,44	-16,70	22	9
MISIR	2.753.200	4.386.700	1,59	1.726.800	2.249.289	1,30	-37,28	-48,72	-18,25	8	5
BİRLEŞİK ARAP EMİRLİKLERİ	830.965	2.262.296	2,72	663.013	1.986.183	3,00	-20,21	-12,20	10,03	3	5
SUUDİ ARABİSTAN	499.549	2.325.386	4,65	508.693	1.978.113	3,89	1,83	-14,93	-16,46	2	4
BİRLEŞİK DEVLETLER	158.059	910.764	5,76	278.133	1.699.986	6,11	75,97	86,65	6,07	1	4
AZERBAIJAN-NAHÇIVAN	277.235	882.817	3,18	318.714	1.543.724	4,84	14,96	74,86	52,11	1	4
KKTC	354.348	1.136.809	3,21	514.684	1.421.998	2,76	45,25	25,09	-13,88	2	3
KUVEYT	336.700	1.216.517	3,61	378.117	1.338.985	3,54	12,30	10,07	-1,99	2	3
ÜRDÜN	208.325	716.412	3,44	446.068	1.255.816	2,82	114,12	75,29	-18,13	2	3
BAHREYN	105.662	410.421	3,88	275.198	1.103.599	4,01	160,45	168,89	3,24	1	3
BANGLADEŞ	300.000	260.250	0,87	625.000	1.095.050	1,75	108,33	320,77	101,97	3	2
VIETNAM	250.009	202.780	0,81	1.050.003	971.405	0,93	319,99	379,04	14,06	5	2
ALMANYA	153.545	1.022.141	6,66	120.663	919.297	7,62	-21,41	-10,06	14,45	1	2
GÜRCİSTAN	438.730	619.725	1,41	616.478	848.901	1,38	40,51	36,98	-2,51	3	2
LİBYA	160.148	306.509	1,91	371.572	819.680	2,21	132,02	167,42	15,26	2	2
KATAR	160.598	601.638	3,75	211.230	810.699	3,84	31,53	34,75	2,45	1	2
SURİYE	168.933	191.398	1,13	484.177	789.050	1,63	186,61	312,26	43,84	2	2
ÖZBEKİSTAN	26.365	77.421	2,94	322.576	557.266	1,73	1.123,50	619,78	-41,17	2	1
PAKİSTAN	475.000	341.380	0,72	714.900	543.090	0,76	50,51	59,09	5,70	3	1
İŞGAL ALT.FİLİSTİN T	9.817	35.129	3,58	139.074	422.517	3,04	1.316,63	1.102,77	-15,10	1	1
KAZAKİSTAN	0	0	0,00	252.644	407.027	1,61	100,00	100,00	100,00	1	1
MERSİN SERBEST BÖLGE	44.239	177.236	4,01	70.195	274.290	3,91	58,67	54,76	-2,47	0	1
TAYLAND	175.000	156.553	0,89	275.000	265.850	0,97	57,14	69,81	8,06	1	1
FİLİPİNLER	190.000	165.540	0,87	245.000	243.890	1,00	28,95	47,33	14,26	1	1
SOMALİ	17.455	45.538	2,61	56.604	192.913	3,41	224,28	323,63	30,64	0	0
NİJERYA	0	0	0,00	182.160	163.890	0,90	100,00	100,00	100,00	1	0

LÜBNAN	44.295	152.168	3,44	36.913	158.125	4,28	-16,67	3,92	24,70	0	0
BİRLEŞİK KRALLIK	16.434	127.550	7,76	20.825	151.676	7,28	26,72	18,91	-6,16	0	0
UMMAN	97.779	303.634	3,11	45.630	127.269	2,79	-53,33	-58,08	-10,18	0	0
BULGARİSTAN	29.191	123.379	4,23	27.331	121.767	4,46	-6,37	-1,31	5,41	0	0
GÜNEY KORE CUMHURİYE	22.412	194.246	8,67	15.258	113.560	7,44	-31,92	-41,54	-14,13	0	0
LİBERYA	12.000	9.720	0,81	26.629	108.712	4,08	121,91	1.018,48	404,03	0	0
MALEZYA	0	0	0,00	125.000	104.050	0,83	100,00	100,00	100,00	1	0
KAMERUN	0	0	0,00	144.000	98.865	0,69	100,00	100,00	100,00	1	0
POLONYA	50.000	37.000	0,74	18.711	97.330	5,20	-62,58	163,05	602,94	0	0
HONG KONG	0	0	0,00	16.498	96.973	5,88	100,00	100,00	100,00	0	0
BURSA SERBEST BÖLG.	17.443	55.942	3,21	14.896	95.812	6,43	-14,60	71,27	100,55	0	0
FİLDİŞİ SAHİLİ	48.787	100.449	2,06	107.000	93.700	0,88	119,32	-6,72	-57,47	1	0
HINDİSTAN	325.000	193.130	0,59	125.000	91.500	0,73	-61,54	-52,62	23,18	1	0
KOSOVA	72.907	136.770	1,88	59.777	91.465	1,53	-18,01	-33,12	-18,44	0	0
GANA	180.000	193.000	1,07	80.038	83.060	1,04	-55,53	-56,96	-3,21	0	0
MOGOLİSTAN	0	0	0,00	42.411	72.953	1,72	100,00	100,00	100,00	0	0
YEMEN	0	0	0,00	11.621	69.225	5,96	100,00	100,00	100,00	0	0
BOSNA-HERSEK	33.075	96.889	2,93	16.891	58.509	3,46	-48,93	-39,61	18,25	0	0
KÜBA	0	0	0,00	6.058	58.371	9,64	100,00	100,00	100,00	0	0
KANADA	28.697	77.042	2,68	19.132	55.028	2,88	-33,33	-28,57	7,14	0	0
MORİTANYA	265.740	222.891	0,84	66.420	53.801	0,81	-75,01	-75,86	-3,43	0	0
GİNE	12.235	59.437	4,86	4.892	47.246	9,66	-60,01	-20,51	98,79	0	0
BELÇİKA	3.399	21.973	6,46	15.817	45.259	2,86	365,33	105,97	-55,74	0	0
SİNGAPUR	383	2.989	7,81	25.231	43.937	1,74	6.487,70	1.369,72	-77,69	0	0
İSVİÇRE	0	0	0,00	4.089	40.279	9,85	100,00	100,00	100,00	0	0
TAYVAN	0	0	0,00	44.000	39.165	0,89	100,00	100,00	100,00	0	0
MAURİTİUS	0	0	0,00	36.000	33.660	0,94	100,00	100,00	100,00	0	0
KUZEY MAKEDONYA	32.364	52.286	1,62	25.164	29.788	1,18	-22,25	-43,03	-26,73	0	0
AFGANİSTAN	70.200	110.050	1,57	25.000	24.100	0,96	-64,39	-78,10	-38,51	0	0
KONGO(DEM.CM)E.ZAİRE	5.067	22.421	4,42	15.098	23.215	1,54	197,96	3,54	-65,25	0	0
ROMANYA	20.000	23.206	1,16	20.720	22.231	1,07	3,60	-4,20	-7,53	0	0
JAPONYA	108.916	143.834	1,32	3.715	18.033	4,85	-96,59	-87,46	267,53	0	0
SENEGAL	0	0	0,00	24.796	15.960	0,64	100,00	100,00	100,00	0	0
FAS	121.000	89.506	0,74	25.000	14.225	0,57	-79,34	-84,11	-23,08	0	0
ETİYOPYA	4.500	8.360	1,86	12.000	9.684	0,81	166,67	15,84	-56,56	0	0

GÜNEY SUDAN	0	0	0,00	335	7.449	22,27	100,00	100,00	100,00	0	0
TÜRKMENİSTAN	44.015	59.690	1,36	1.023	5.373	5,25	-97,68	-91,00	287,35	0	0
DANİMARKA	0	0	0,00	1.550	4.959	3,20	100,00	100,00	100,00	0	0
GAMBIYA	5.071	12.897	2,54	2.640	2.751	1,04	-47,94	-78,67	-59,03	0	0
SEYŞEL ADALARI VE BA	0	0	0,00	596	1.956	3,28	100,00	100,00	100,00	0	0
MALDİV ADALARI	262	1.857	7,10	204	1.599	7,84	-22,04	-13,87	10,48	0	0
GABON	0	0	0,00	95	1.397	14,76	100,00	100,00	100,00	0	0
KENYA	13	155	12,24	127	1.208	9,49	907,84	681,40	-22,47	0	0
GİNE-BISSAU	0	0	0,00	102	1.084	10,62	100,00	100,00	100,00	0	0
İRAN (İSLAM CUM.)	0	0	0,00	54	250	4,59	100,00	100,00	100,00	0	0
SUDAN	221	3.737	16,91	0	0	0,00	-100,00	-100,00	-100,00	0	0
AVRUPA SERBEST BÖLG.	5.000	3.187	0,64	0	0	0,00	-100,00	-100,00	-100,00	0	0
İSRAİL	172.533	504.817	2,93	0	0	0,00	-100,00	-100,00	-100,00	0	0
MENEMEN DERİ SR.BLG.	4.344	5.009	1,15	0	0	0,00	-100,00	-100,00	-100,00	0	0
FRANSA	318	2.470	7,76	0	0	0,00	-100,00	-100,00	-100,00	0	0
SIERRA LEONE	7.153	22.034	3,08	0	0	0,00	-100,00	-100,00	-100,00	0	0
DUBAİ	18.642	98.908	5,31	0	0	0,00	-100,00	-100,00	-100,00	0	0
TOGO	93.390	92.053	0,99	0	0	0,00	-100,00	-100,00	-100,00	0	0
KIRGIZİSTAN	2.130	5.947	2,79	0	0	0,00	-100,00	-100,00	-100,00	0	0
ARNAVUTLUK	4.743	11.485	2,42	0	0	0,00	-100,00	-100,00	-100,00	0	0
RUSYA FEDERASYONU	9.514	43.296	4,55	0	0	0,00	-100,00	-100,00	-100,00	0	0
TRAKYA SERBEST BÖLGE	3.000	10.911	3,64	0	0	0,00	-100,00	-100,00	-100,00	0	0
BEYAZ RUSYA	51	347	6,76	0	0	0,00	-100,00	-100,00	-100,00	0	0
TACİKİSTAN	1.495	4.388	2,94	0	0	0,00	-100,00	-100,00	-100,00	0	0
İSPANYA	11.419	33.749	2,96	0	0	0,00	-100,00	-100,00	-100,00	0	0
ANGOLA	25.000	15.500	0,62	0	0	0,00	-100,00	-100,00	-100,00	0	0
Toplam	12.698.576	30.005.352,56	2,36	21.311.409	44.046.185,35	2,07	67,83	46,79	-12,53	100	100


2024 ARALIK SÜT VE SÜT ÜRÜNLERİ İHRACAT RAKAMLARI (ASHİB)

ÜLKE	2024 ARALIK			2024 ARALIK			DEĞİŞİM			PAY	
	KG	TUTAR (USD)	Ortalama Birim Fiyat (USD)	KG	TUTAR (USD)	Ortalama Birim Fiyat (USD)	(%)			(%)	
							KG	TUTAR (USD)	Ortalama Birim Fiyat (USD)	KG	TUTAR (USD)
CEZAYİR	0	0	0,00	1.519.000	3.889.020	2,56	100,00	100,00	100,00	37	46
IRAK	162.410	654.794	4,03	168.072	930.969	5,54	3,49	42,18	37,39	4	11
BANGLADEŞ	0	0	0,00	300.000	774.000	2,58	100,00	100,00	100,00	7	9
ÇİN HALK CUMHURİYETİ	225.000	298.826	1,33	648.000	754.182	1,16	188,00	152,38	-12,37	16	9
MISIR	225.200	128.785	0,57	377.800	669.386	1,77	67,76	419,77	209,83	9	8
SURİYE	84.804	100.014	1,18	340.342	391.274	1,15	301,33	291,22	-2,52	8	5
AZERBAYCAN-NAHÇIVAN	12.454	51.474	4,13	60.066	386.778	6,44	382,30	651,40	55,80	1	5
PAKİSTAN	300.000	251.150	0,84	306.900	269.940	0,88	2,30	7,48	5,07	8	3
SUUDİ ARABİSTAN	15.948	100.573	6,31	13.852	88.995	6,42	-13,14	-11,51	1,88	0	1
GÜRCİSTAN	13.034	20.969	1,61	52.608	87.814	1,67	303,63	318,79	3,75	1	1
HİNDİSTAN	0	0	0,00	100.000	67.000	0,67	100,00	100,00	100,00	2	1
VIETNAM	0	0	0,00	50.000	44.400	0,89	100,00	100,00	100,00	1	1
BİRLEŞİK ARAP EMİRLİKLERİ	1.078	11.021	10,22	51.300	36.594	0,71	4.657,93	232,03	-93,02	1	0
AFGANİSTAN	0	0	0,00	25.000	24.100	0,96	100,00	100,00	100,00	1	0
LİBYA	0	0	0,00	17.500	14.950	0,85	100,00	100,00	100,00	0	0
SENEGAL	0	0	0,00	24.000	14.880	0,62	100,00	100,00	100,00	1	0
KKTC	0	0	0,00	450	2.302	5,12	100,00	100,00	100,00	0	0
LÜBNAN	2.215	1.644	0,74	5.633	1.748	0,31	154,31	6,34	-58,19	0	0
UMMAN	966	6.746	6,98	0	0	0,00	-100,00	-100,00	-100,00	0	0
İSRAİL	27.000	40.500	1,50	0	0	0,00	-100,00	-100,00	-100,00	0	0
ETİYOPYA	4.500	8.360	1,86	0	0	0,00	-100,00	-100,00	-100,00	0	0
FAS	21.000	13.406	0,64	0	0	0,00	-100,00	-100,00	-100,00	0	0
MERSİN SERBEST BÖLGE	42.510	167.294	3,94	0	0	0,00	-100,00	-100,00	-100,00	0	0
Toplam	1.138.119	1.855.557	1,63	4.060.523	8.448.333	2,08	256,77	355,30	27,62	100,00	100,00

BALIKLAR VE SU ÜRÜNLERİ



ASHiB
Akdeniz Su Ürünleri ve Hayvansal Mamuller
İhracatçıları Birliği



2024 ARALIK BALIKLAR VE SU ÜRÜNLERİ İHRACAT RAKAMLARI (TÜRKİYE GENELİ)

ÜLKE	2023 ARALIK			2024 ARALIK			DEĞİŞİM			PAY	
	KG	TUTAR (USD)	Ortalama Birim Fiyat (USD)	KG	TUTAR (USD)	Ortalama Birim Fiyat (USD)	(%)			(%)	
							KG	TUTAR (USD)	Ortalama Birim Fiyat (USD)	KG	TUTAR (USD)
JAPONYA	1.469.928	11.580.470	7,88	3.968.689	42.954.912	10,82	169,99	270,93	37,38	14	21
RUSYA FEDERASYONU	4.690.855	22.419.193	4,78	4.384.315	28.429.019	6,48	-6,53	26,81	35,67	16	14
GÜNEY KORE CUMHURİYE	74.010	983.833	13,29	1.489.983	21.402.899	14,36	1.913,22	2.075,46	8,06	5	10
İTALYA	2.188.858	14.580.075	6,66	2.160.618	15.046.507	6,96	-1,29	3,20	4,55	8	7
BİRLEŞİK KRALLIK	1.381.384	11.052.257	8,00	1.670.694	14.262.281	8,54	20,94	29,04	6,70	6	7
HOLLANDA	1.626.068	10.532.840	6,48	1.603.008	12.878.306	8,03	-1,42	22,27	24,03	6	6
YUNANİSTAN	1.552.675	8.102.153	5,22	2.118.031	12.159.134	5,74	36,41	50,07	10,01	8	6
BİRLEŞİK DEVLETLER	934.239	7.702.415	8,24	1.306.931	10.852.431	8,30	39,89	40,90	0,72	5	5
ALMANYA	694.459	5.854.294	8,43	898.669	6.989.592	7,78	29,41	19,39	-7,74	3	3
İSPANYA	800.737	4.507.052	5,63	745.949	5.186.917	6,95	-6,84	15,08	23,54	3	2
VIETNAM	856.883	4.463.939	5,21	731.584	4.873.124	6,66	-14,62	9,17	27,86	3	2
BİRLEŞİK ARAP EMİRLİKLERİ	364.032	2.096.333	5,76	719.343	4.603.990	6,40	97,60	119,62	11,14	3	2
FRANSA	354.508	2.225.735	6,28	338.441	2.762.951	8,16	-4,53	24,14	30,03	1	1
LÜBNAN	335.283	1.236.751	3,69	473.612	2.136.993	4,51	41,26	72,79	22,32	2	1
ROMANYA	418.333	2.293.360	5,48	331.946	2.002.981	6,03	-20,65	-12,66	10,07	1	1
ÜRDÜN	64.102	271.035	4,23	368.600	1.986.512	5,39	475,02	632,94	27,46	1	1
KUVEYT	243.586	1.603.133	6,58	271.205	1.801.215	6,64	11,34	12,36	0,91	1	1
PORTEKİZ	413.290	2.091.341	5,06	269.331	1.667.344	6,19	-34,83	-20,27	22,34	1	1
UKRAYNA	607.452	1.702.082	2,80	563.347	1.627.605	2,89	-7,26	-4,38	3,11	2	1
IRAK	836.113	1.729.632	2,07	707.224	1.554.688	2,20	-15,42	-10,11	6,27	3	1
LİBYA	133.920	500.049	3,73	289.500	1.503.180	5,19	116,17	200,61	39,06	1	1
KATAR	234.420	1.068.168	4,56	192.780	1.187.961	6,16	-17,76	11,21	35,24	1	1
KKTC	178.516	801.989	4,49	221.481	1.164.093	5,26	24,07	45,15	16,99	1	1
SLOVENYA	121.371	549.258	4,53	157.625	857.717	5,44	29,87	56,16	20,24	1	0
POLONYA	223.608	971.326	4,34	212.200	824.432	3,89	-5,10	-15,12	-10,56	1	0
GÜRCİSTAN	198.087	1.133.819	5,72	108.576	807.576	7,44	-45,19	-28,77	29,95	0	0
KAZAKİSTAN	35.850	200.019	5,58	104.113	612.391	5,88	190,41	206,17	5,42	0	0
AZERBAJCAN-NAHÇİVAN	109.234	658.696	6,03	92.002	561.270	6,10	-15,78	-14,79	1,17	0	0

KANADA	115.226	1.251.021	10,86	49.235	536.783	10,90	-57,27	-57,09	0,42	0	0
MISIR	0	0	0,00	77.414	465.938	6,02	100,00	100,00	100,00	0	0
SURİYE	688.819	833.148	1,21	317.944	442.768	1,39	-53,84	-46,86	15,14	1	0
BELÇİKA	63.109	480.960	7,62	63.276	422.020	6,67	0,27	-12,25	-12,49	0	0
HONG KONG	16.348	1.498.142	91,64	4.890	376.130	76,92	-70,09	-74,89	-16,07	0	0
TAYVAN	22.000	255.500	11,61	39.500	368.580	9,33	79,55	44,26	-19,65	0	0
BULGARİSTAN	33.394	123.397	3,70	122.495	346.559	2,83	266,82	180,85	-23,44	0	0
BAHREYN	31.270	153.795	4,92	47.230	286.782	6,07	51,04	86,47	23,46	0	0
LİTVANYA	33.663	184.666	5,49	36.611	238.028	6,50	8,76	28,90	18,52	0	0
SİRBİSTAN	146.600	647.416	4,42	63.200	221.129	3,50	-56,89	-65,84	-20,77	0	0
DANİMARKA	17.465	42.202	2,42	30.305	200.721	6,62	73,52	375,62	174,10	0	0
FİLİPİNLER	0	0	0,00	21.653	163.113	7,53	100,00	100,00	100,00	0	0
MALEZYA	42.782	372.350	8,70	20.841	145.257	6,97	-51,28	-60,99	-19,92	0	0
BEYAZ RUSYA	813.693	3.988.209	4,90	37.000	137.022	3,70	-95,45	-96,56	-24,44	0	0
İRLANDA	0	0	0,00	14.732	123.442	8,38	100,00	100,00	100,00	0	0
KOSOVA	0	0	0,00	12.792	95.485	7,46	100,00	100,00	100,00	0	0
İSVEÇ	27.323	151.062	5,53	15.480	73.736	4,76	-43,35	-51,19	-13,84	0	0
ÇEKYA	0	0	0,00	19.800	67.439	3,41	100,00	100,00	100,00	0	0
MOLDAVYA	0	0	0,00	23.200	62.793	2,71	100,00	100,00	100,00	0	0
KUZEY MAKEDONYA	10.000	85.245	8,52	19.000	62.472	3,29	90,00	-26,72	-61,43	0	0
ÖZBEKİSTAN	31.590	254.041	8,04	6.478	44.116	6,81	-79,49	-82,63	-15,32	0	0
HIRVATİSTAN	0	0	0,00	6.924	37.991	5,49	100,00	100,00	100,00	0	0
İSVİÇRE	1.890	13.209	6,99	2.202	18.708	8,50	16,51	41,64	21,57	0	0
DOMINİK CUMHURİYETİ	0	0	0,00	2.590	15.527	5,99	100,00	100,00	100,00	0	0
SİNGAPUR	1.560	12.757	8,18	1.104	9.982	9,04	-29,23	-21,75	10,57	0	0
KÜBA	0	0	0,00	1.101	9.262	8,41	100,00	100,00	100,00	0	0
TACİKİSTAN	569	1.169	2,06	502	4.552	9,07	-11,79	289,27	341,29	0	0
NİJERYA	0	0	0,00	614	3.321	5,41	100,00	100,00	100,00	0	0
DUBAİ	0	0	0,00	127	1.791	14,11	100,00	100,00	100,00	0	0
SOMALI	25	939	37,57	98	153	1,55	293,36	-83,75	-95,87	0	0
MORİTANYA	155	151	0,98	0	0	0,00	-100,00	-100,00	-100,00	0	0
TAYLAND	15.600	197.310	12,65	0	0	0,00	-100,00	-100,00	-100,00	0	0
MALTA	8.376	54.751	6,54	0	0	0,00	-100,00	-100,00	-100,00	0	0
KONGO	5.453	31.532	5,78	0	0	0,00	-100,00	-100,00	-100,00	0	0
MYANMAR (BURMA)	80.736	394.479	4,89	0	0	0,00	-100,00	-100,00	-100,00	0	0


SUDAN	200	6.498	32,49	0	0	0,00	-100,00	-100,00	-100,00	0	0
İSRAİL	686.142	4.519.723	6,59	0	0	0,00	-100,00	-100,00	-100,00	0	0
ÇİN HALK CUMHURİYETİ	43.500	545.000	12,53	0	0	0,00	-100,00	-100,00	-100,00	0	0
Toplam	24.079.287	139.009.919	5,77	27.558.136	207.679.620	7,54	14,45	49,40	30,54	100	100

2024 ARALIK BALIKLAR VE SU ÜRÜNLERİ İHRACAT RAKAMLARI (ASHİB)

ÜLKE	2023 ARALIK			2024 ARALIK			DEĞİŞİM			PAY	
	KG	TUTAR (USD)	Ortalama Birim Fiyat (USD)	KG	TUTAR (USD)	Ortalama Birim Fiyat (USD)	(%)			(%)	
							KG	TUTAR (USD)	Ortalama Birim Fiyat (USD)	KG	TUTAR (USD)
LÜBNAN	210.483	692.244	3,29	382.612	1.616.073	4,22	81,78	133,45	28,43	21	25
IRAK	705.169	755.952	1,07	558.384	961.669	1,72	-20,82	27,21	60,65	31	15
İTALYA	147.903	1.667.340	11,27	79.494	935.163	11,76	-46,25	-43,91	4,35	4	14
KKTC	137.741	523.382	3,80	125.350	529.805	4,23	-9,00	1,23	11,23	7	8
MISIR	0	0	0,00	77.414	465.938	6,02	100,00	100,00	100,00	4	7
SURİYE	688.812	833.104	1,21	317.903	442.378	1,39	-53,85	-46,90	15,05	18	7
İSPANYA	19.200	95.327	4,96	32.854	402.644	12,26	71,11	322,38	146,85	2	6
FRANSA	4.500	68.514	15,23	21.600	242.055	11,21	380,00	253,29	-26,40	1	4
ALMANYA	15.519	79.794	5,14	33.889	209.319	6,18	118,37	162,32	20,13	2	3
KUVEYT	12.000	77.112	6,43	25.000	132.406	5,30	108,33	71,71	-17,58	1	2
HOLLANDA	38.820	157.657	4,06	59.220	124.348	2,10	52,55	-21,13	-48,30	3	2
PORTEKİZ	19.200	66.256	3,45	8.640	97.381	11,27	-55,00	46,98	226,62	0	2
BİRLEŞİK DEVLETLER	131	5.658	43,06	9.600	91.200	9,50	7.205,94	1.511,74	-77,94	1	1
BİRLEŞİK ARAP EMİRLİKLERİ	10.000	104.335	10,43	9.000	71.626	7,96	-10,00	-31,35	-23,72	1	1
YUNANİSTAN	8.400	50.702	6,04	20.840	46.053	2,21	148,10	-9,17	-63,39	1	1
HİRVATİSTAN	0	0	0,00	6.924	37.991	5,49	100,00	100,00	100,00	0	1
GÜRCİSTAN	2.885	14.855	5,15	5.477	33.548	6,13	89,87	125,83	18,94	0	1

MOLDAVYA	0	0	0,00	19.200	25.019	1,30	100,00	100,00	100,00	1	0
KANADA	39.397	396.083	10,05	0	0	0,00	-100,00	-100,00	-100,00	0	0
ÜRDÜN	2.300	12.891	5,60	0	0	0,00	-100,00	-100,00	-100,00	0	0
İSRAİL	15.000	83.973	5,60	0	0	0,00	-100,00	-100,00	-100,00	0	0
ROMANYA	9.200	80.299	8,73	0	0	0,00	-100,00	-100,00	-100,00	0	0
VIETNAM	42.437	174.029	4,10	0	0	0,00	-100,00	-100,00	-100,00	0	0
UKRAYNA	6.328	54.617	8,63	0	0	0,00	-100,00	-100,00	-100,00	0	0
BELÇİKA	18.955	138.856	7,33	0	0	0,00	-100,00	-100,00	-100,00	0	0
RUSYA FEDERASYONU	40.019	196.094	4,90	0	0	0,00	-100,00	-100,00	-100,00	0	0
Toplam	2.194.399	6.329.073	2,88	1.793.400	6.464.616	3,60	-18,27	2,14	24,98	100	100

YUMURTA



ASHiB
Akdeniz Su Ürünleri ve Hayvansal Mamuller
İhracatçıları Birliği

2024 ARALIK YUMURTA İHRACAT RAKAMLARI (TÜRKİYE GENELİ)

ÜLKE	2023 ARALIK			2024 ARALIK			DEĞİŞİM			PAY	
	KG	TUTAR (USD)	Ortalama Birim Fiyat (USD)	KG	TUTAR (USD)	Ortalama Birim Fiyat (USD)	(%)			(%)	
							KG	TUTAR (USD)	Ortalama Birim Fiyat (USD)	KG	TUTAR (USD)
BİRLEŞİK ARAP EMİRLİKLERİ	5.894.955	9.653.502	1,64	3.242.288	5.257.686	1,62	-45,00	-45,54	-0,98	36	19
IRAK	1.012.687	4.260.051	4,21	985.097	5.186.181	5,26	-2,72	21,74	25,15	11	18
İRAN (İSLAM CUM.)	1.306.038	6.020.573	4,61	576.020	4.276.329	7,42	-55,90	-28,97	61,05	6	15
RUSYA FEDERASYONU	603.020	2.312.270	3,83	549.600	2.781.271	5,06	-8,86	20,28	31,97	6	10
SURİYE	3.240.844	5.642.882	1,74	404.582	1.569.651	3,88	-87,52	-72,18	122,82	5	6
KAZAKİSTAN	314.712	1.524.914	4,85	250.614	1.493.184	5,96	-20,37	-2,08	22,96	3	5
BİRLEŞİK DEVLETLER	0	0	0,00	871.570	1.288.469	1,48	100,00	100,00	100,00	10	5
AZERBAYCAN-NAHÇIVAN	68.401	279.652	4,09	185.120	986.996	5,33	170,64	252,94	30,41	2	4
GAMBIYA	428.076	678.610	1,59	433.933	650.955	1,50	1,37	-4,08	-5,37	5	2
SUUDİ ARABİSTAN	10.005	70.035	7,00	99.005	542.636	5,48	889,56	674,81	-21,70	1	2
SOMALI	283.034	447.693	1,58	310.464	497.528	1,60	9,69	11,13	1,31	3	2
MISIR	0	0	0,00	67.315	409.210	6,08	100,00	100,00	100,00	1	1
GÜRCİSTAN	88.984	218.694	2,46	92.170	404.844	4,39	3,58	85,12	78,72	1	1
KIRGIZİSTAN	0	0	0,00	55.725	337.779	6,06	100,00	100,00	100,00	1	1
KATAR	1.434.174	2.657.275	1,85	154.818	327.932	2,12	-89,21	-87,66	14,32	2	1
BAHREYN	350.968	681.259	1,94	62.063	294.226	4,74	-82,32	-56,81	144,23	1	1
MORİTANYA	0	0	0,00	118.510	232.687	1,96	100,00	100,00	100,00	1	1
LİBYA	20.823	456.753	21,94	31.590	208.163	6,59	51,71	-54,43	-69,96	0	1
AFGANİSTAN	170.200	238.700	1,40	34.225	176.980	5,17	-79,89	-25,86	268,71	0	1
CIBUTİ	148.960	272.223	1,83	92.338	157.962	1,71	-38,01	-41,97	-6,39	1	1
BURKİNA FASO	7.800	41.022	5,26	27.900	154.391	5,53	257,69	276,36	5,22	0	1
KUVEYT	18.077	73.213	4,05	32.928	149.727	4,55	82,16	104,51	12,27	0	1
İTALYA	0	0	0,00	100.360	145.970	1,45	100,00	100,00	100,00	1	1
EKVATOR GİNESİ	131.242	241.390	1,84	75.932	145.077	1,91	-42,14	-39,90	3,88	1	1
TACİKİSTAN	26.064	127.085	4,88	18.758	124.807	6,65	-28,03	-1,79	36,46	0	0
TÜRKMENİSTAN	1.064.800	1.919.483	1,80	14.794	96.768	6,54	-98,61	-94,96	262,85	0	0
SIERRA LEONE	53.244	93.584	1,76	52.770	87.602	1,66	-0,89	-6,39	-5,55	1	0
MALİ	0	0	0,00	8.700	42.670	4,90	100,00	100,00	100,00	0	0

SINGAPUR	90.390	151.353	1,67	22.000	35.403	1,61	-75,66	-76,61	-3,90	0	0
SEYŞEL ADALARI VE BA	0	0	0,00	4.500	30.226	6,72	100,00	100,00	100,00	0	0
SENEGAL	12.260	55.635	4,54	5.800	28.378	4,89	-52,69	-48,99	7,82	0	0
MERSİN SERBEST BÖLGE	420	814	1,94	1.700	12.997	7,65	304,76	1.497,44	294,66	0	0
TAYVAN	216.591	333.216	1,54	0	0	0,00	-100,00	-100,00	-100,00	0	0
KKTC	168.189	330.054	1,96	0	0	0,00	-100,00	-100,00	-100,00	0	0
YUNANİSTAN	8.580	34.503	4,02	0	0	0,00	-100,00	-100,00	-100,00	0	0
DUBAİ	63.100	101.107	1,60	0	0	0,00	-100,00	-100,00	-100,00	0	0
FİLDİŞİ SAHİLİ	1.300	7.795	6,00	0	0	0,00	-100,00	-100,00	-100,00	0	0
GINE-BISSAU	79.692	141.127	1,77	0	0	0,00	-100,00	-100,00	-100,00	0	0
LÜBNAN	11.900	33.120	2,78	0	0	0,00	-100,00	-100,00	-100,00	0	0
NİJERYA	9.600	61.970	6,46	0	0	0,00	-100,00	-100,00	-100,00	0	0
UGANDA	3.563	17.409	4,89	0	0	0,00	-100,00	-100,00	-100,00	0	0
KOSOVA	200	2.362	11,81	0	0	0,00	-100,00	-100,00	-100,00	0	0
LİBERYA	80.172	138.959	1,73	0	0	0,00	-100,00	-100,00	-100,00	0	0
Toplam	17.423.065	39.320.287	2,26	8.983.190	28.134.684	3,13	-48,44	-28,45	38,78	100	100

2024 ARALIK YUMURTA İHRACAT RAKAMLARI (ASHİB)

ÜLKE	2023 ARALIK			2024 ARALIK			DEĞİŞİM			PAY	
	KG	TUTAR (USD)	Ortalama Birim Fiyat (USD)	KG	TUTAR (USD)	Ortalama Birim Fiyat (USD)	(%)			(%)	
							KG	TUTAR (USD)	Ortalama Birim Fiyat (USD)	KG	TUTAR (USD)
IRAK	133.800	829.440	6,20	169.000	1.150.200	6,81	26,31	38,67	9,79	33	59
SURİYE	1.269.252	2.068.798	1,63	66.505	281.728	4,24	-94,76	-86,38	159,90	13	14
KATAR	97.400	148.415	1,52	103.800	173.928	1,68	6,57	17,19	9,96	20	9
LİBYA	0	0	0,00	16.470	110.593	6,71	100,00	100,00	100,00	3	6
BİRLEŞİK ARAP EMİRLİKLERİ	897.042	1.415.495	1,58	76.000	108.089	1,42	-91,53	-92,36	-9,87	15	6
SOMALI	97.200	150.176	1,55	52.000	79.548	1,53	-46,50	-47,03	-0,99	10	4
SIERRA LEONE	0	0	0,00	25.270	37.952	1,50	100,00	100,00	100,00	5	2
MERSİN SERBEST BÖLGE	420	814	1,94	1.700	12.997	7,65	304,76	1.497,44	294,66	0	1
BAHREYN	26.835	39.936	1,49	0	0	0,00	-100,00	-100,00	-100,00	0	0
GAMBIYA	65.150	106.704	1,64	0	0	0,00	-100,00	-100,00	-100,00	0	0
KKTC	33.900	59.383	1,75	0	0	0,00	-100,00	-100,00	-100,00	0	0
AFGANİSTAN	48.800	56.000	1,15	0	0	0,00	-100,00	-100,00	-100,00	0	0
Toplam	2.669.799	4.875.161	1,83	510.745	1.955.035	3,83	-80,87	-59,90	109,62	100	100



BAĞIRSAK SAKATAI SEKTÖRÜ



ASHiB
Akdeniz Su Ürünleri ve Hayvansal Mamuller
İhracatçıları Birliği

2024 ARALIK BAĞIRSAK İHRACAT RAKAMLARI (TÜRKİYE GENELİ)

ÜLKE	2023 ARALIK			2024 ARALIK			DEĞİŞİM			PAY	
	KG	TUTAR (USD)	Ortalama Birim Fiyat (USD)	KG	TUTAR (USD)	Ortalama Birim Fiyat (USD)	(%)			(%)	
							KG	TUTAR (USD)	Ortalama Birim Fiyat (USD)	KG	TUTAR (USD)
VIETNAM	230.901	1.049.248	4,54	279.701	2.048.454	7,32	21,13	95,23	61,17	37	44
HONG KONG	85.540	697.020	8,15	112.000	901.600	8,05	30,93	29,35	-1,21	15	19
ALMANYA	21.452	725.607	33,82	12.151	428.796	35,29	-43,36	-40,91	4,33	2	9
DANİMARKA	13.690	363.137	26,53	13.209	256.957	19,45	-3,51	-29,24	-26,66	2	5
FİLDİŞİ SAHİLİ	165.500	119.690	0,72	200.600	208.590	1,04	21,21	74,28	43,78	27	4
FRANSA	28.839	542.181	18,80	5.640	208.191	36,91	-80,44	-61,60	96,34	1	4
HOLLANDA	7.030	189.188	26,91	5.205	146.970	28,24	-25,96	-22,32	4,92	1	3
İSPANYA	2.365	48.706	20,59	4.752	106.217	22,35	100,93	118,08	8,53	1	2
MISIR	21.945	77.708	3,54	20.030	105.942	5,29	-8,73	36,33	49,37	3	2
BULGARİSTAN	3.530	94.040	26,64	5.390	70.866	13,15	52,69	-24,64	-50,65	1	2
GANA	56.000	55.300	0,99	56.000	61.600	1,10	0,00	11,39	11,39	7	1
İSVİÇRE	0	0	0,00	1.197	60.217	50,31	100,00	100,00	100,00	0	1
AVUSTURYA	6.736	123.060	18,27	3.176	34.578	10,89	-52,85	-71,90	-40,41	0	1
LİBERYA	56.000	44.740	0,80	28.000	17.500	0,63	-50,00	-60,89	-21,77	4	0
KOSOVA	0	0	0,00	612	12.739	20,81	100,00	100,00	100,00	0	0
GÜRCİSTAN	0	0	0,00	366	7.000	19,13	100,00	100,00	100,00	0	0
SİRBİSTAN	880	28.322	32,18	0	0	0,00	-100,00	-100,00	-100,00	0	0
SLOVAKYA	4.965	182.888	36,84	0	0	0,00	-100,00	-100,00	-100,00	0	0
İTALYA	6.354	87.673	13,80	0	0	0,00	-100,00	-100,00	-100,00	0	0
KONGO(DEM.CM)E.ZAİRE	56.000	54.600	0,98	0	0	0,00	-100,00	-100,00	-100,00	0	0
KKTC	76	2.091	27,52	0	0	0,00	-100,00	-100,00	-100,00	0	0
TUNUS	600	3.832	6,39	0	0	0,00	-100,00	-100,00	-100,00	0	0
POLONYA	10.868	228.136	20,99	0	0	0,00	-100,00	-100,00	-100,00	0	0
Toplam	779.271	4.717.165	6,05	748.029	4.676.218	6,25	-4,01	-0,87	3,27	100	100

2024 ARALIK BAĞIRSAK İHRACAT RAKAMLARI (ASHİB)

ÜLKE	2023 ARALIK			2024 ARALIK			DEĞİŞİM			PAY	
	KG	TUTAR (USD)	Ortalama Birim Fiyat (USD)	KG	TUTAR (USD)	Ortalama Birim Fiyat (USD)	(%)			(%)	
							KG	TUTAR (USD)	Ortalama Birim Fiyat (USD)	KG	TUTAR (USD)
ALMANYA	13.563	426.510	31,45	7.085	230.355	32,51	-47,76	-45,99	3,39	28	46
HOLLANDA	7.030	189.188	26,91	5.205	146.970	28,24	-25,96	-22,32	4,92	21	29
MISIR	0	0	0,00	11.500	97.755	8,50	100,00	100,00	100,00	46	19
İSPANYA	0	0	0,00	1.470	28.910	19,67	100,00	100,00	100,00	6	6
VIETNAM	87.806	349.275	3,98	0	0	0,00	-100,00	-100,00	-100,00	0	0
Toplam	108.399,00	964.972,90	8,90	25.260,00	503.989,90	19,95	-76,70	-47,77	124,13	100,00	100,00

2024 ARALIK SAKATAT İHRACAT RAKAMLARI (TÜRKİYE GENELİ)

ÜLKE	2023 ARALIK			2024 ARALIK			DEĞİŞİM			PAY	
	KG	TUTAR (USD)	Ortalama Birim Fiyat (USD)	KG	TUTAR (USD)	Ortalama Birim Fiyat (USD)	(%)			(%)	
							KG	TUTAR (USD)	Ortalama Birim Fiyat (USD)	KG	TUTAR (USD)
FİLDİŞİ SAHİLİ	25.000	18.420	0,74	50.000	41.450	0,83	100,00	125,03	12,51	32	27
KÜBA	0	0	0,00	4.060	29.579	7,29	100,00	100,00	100,00	3	19
GABON	0	0	0,00	28.000	27.160	0,97	100,00	100,00	100,00	18	18
SUUDİ ARABİSTAN	0	0	0,00	25.000	23.700	0,95	100,00	100,00	100,00	16	15
LİBERYA	0	0	0,00	25.300	18.370	0,73	100,00	100,00	100,00	16	12
ÇİN HALK CUMHURİYETİ	0	0	0,00	25.820	14.160	0,55	100,00	100,00	100,00	16	9
SURİYE	3.324	3.471	1,04	0	0	0,00	-100,00	-100,00	-100,00	0	0
VIETNAM	79.958	164.000	2,05	0	0	0,00	-100,00	-100,00	-100,00	0	0
Toplam	108.282	185.891	1,72	158.180	154.419	0,98	46,08	-16,93	-43,13	100	100

2024 ARALIK SAKATAT İHRACAT RAKAMLARI (ASHİB)

ÜLKE	2023 ARALIK			2024 ARALIK			DEĞİŞİM			PAY	
	KG	TUTAR (USD)	Ortalama Birim Fiyat (USD)	KG	TUTAR (USD)	Ortalama Birim Fiyat (USD)	(%)			(%)	
							KG	TUTAR (USD)	Ortalama Birim Fiyat (USD)	KG	TUTAR (USD)
GABON	0	0	0,00	28.000	27.160	0,97	100,00	100,00	100,00	100	100
VIETNAM	24.478	122.390	5,00	0	0	0,00	-100,00	-100,00	-100,00	0	0
SURİYE	3.324	3.471	1,04	0	0	0,00	-100,00	-100,00	-100,00	0	0
Toplam	27.802	125.861	5	28.000	27.160	1	1	-78	-79	100	100

Kaynaklar:

- **İstanbul E-Birlik**

<https://istanbul.ebirlik.net/ebnet/app>